



***23. sjednica Općinskog vijeća  
Općine Vršačica***

***DNEVNI RED***



**REPUBLIKA HRVATSKA**  
**ISTARSKA ŽUPANIJA**  
**OPĆINA VRSAR**  
**Općinsko vijeće**

KLASA: 021-05/16-01/0005  
URBROJ: 2167/02-01-01-01-13-15-0002  
Vrsar, 22.9.2016.

Na temelju članka 51. Statuta Općine Vrsar ("Službeni novine Općine Vrsar", broj 02/13) i članka 69. Poslovnika Općinskog vijeća Općine Vrsar ("Službene novine Općine Vrsar", broj 8/09) sazivam 23. sjednicu

**OPĆINSKOG VIJEĆA OPĆINE VRSAR**  
**za ČETVRTAK 29.09.2016 godine, s početkom u 18,00 sati**  
u prostorijama Općine Vrsar, Trg Degrassi 1.

Za rad sjednice predlažem slijedeći

**D N E V N I R E D**

1. Verifikacija zapisnika sa 22. sjednice Općinskog vijeća,
2. Izvještaj o poslovanju "Montrakera" d.o.o. Vrsar za 2015. godinu,
3. Polugodišnji izvještaj o izvršenju proračuna Općine Vrsar za razdoblje od 01.01. do 30.06.2016. godine,
4. Donošenje Odluke o Odabiru najpovoljnije ponude za obavljanje komunalne djelatnosti prijevoza putnika turističkim vlakom na području Općine Vrsar,
5. Donošenje Odluke o osnivanju prava građenja na k.č.1762 k.o. Vrsar,
6. Donošenje Odluke o kupnji nekretnine,
7. Polugodišnje izvješće o radu Općinskog načelnika Općine Vrsar za razdoblje siječanj - lipanj 2016. godine
8. Vijećnička pitanja.

U prilogu dostavljamo Vam materijale za 1., 2., 3., 4. i 6. točku dnevnog reda, a materijali za 5. i 7. točku će se naknadno dostaviti.

**PREDSJEDNIK**  
**OPĆINSKOG VIJEĆA OPĆINE VRSAR**  
**Franko Matukina**



***1. Verifikacija zapisnika sa 22. sjednice  
Općinskog vijeća***



**REPUBLIKA HRVATSKA**  
**ISTARSKA ŽUPANIJA**  
**OPĆINA VRSAR**  
**Općinsko vijeće**

KLASA: 021-05/16-01/0004  
URBROJ: 2167/02-02-01-01-13-16-0005  
Vrsar, 09.08.2016.

## **ZAPISNIK**

sa 22. sjednice Općinskog vijeća Općine Vrsar održane 27.07.2016. godine u prostorijama Općine Vrsar sa početkom u 19<sup>00</sup> sati.

Prisutni vijećnici: Franko Matukina, Roberta Klaić, Celeste Gerometta, Marina Deak, Antonio Đaković, Ivana Halambek, Marijan Vasić, Serđo Popović i Mihael Šegon.

Odsutni vijećnici: Mirko Vukoja (opravdano), Ivan Radetić (opravdano).

Ostali prisutni : Franko Štifanić, načelnik Općine Vrsar,  
Zoran Kalčić, zamjenik načelnika Općine Vrsar,  
Robert Rabac, d.i.a., predstavnik izrađivača UPU Kloštar,  
Siniša Pilat i Srđan Mađar, predstavnici Odvodnje d.o.o. Poreč.

Predsjednik Općinskog vijeća Franko Matukina otvorio je sjednicu i pozdravio sve prisutne. Konstatira da je od jedanaest vijećnika prisutno devet, da su opravdano odsutna dva vijećnika, te da se mogu donositi pravovaljane odluke. Predlaže da druga točka prijedloga dnevnog reda „Vijećnička pitanja“ bude posljednja (6) točka, da treća točka postane druga, četvrta treća i tako redom.

Jednoglasno je usvojen slijedeći dnevni red:

1. Verifikacija zapisnika sa 21. sjednice Općinskog vijeća,
2. Donošenje Odluke o donošenju Urbanističkog plana uređenja naselja Kloštar,
3. Donošenje Odluke o odvodnji,
4. Donošenje Odluke o izmjenama i dopunama Odluke o gospodarenju nekretninama u vlasništvu Općine Vrsar,
5. Donošenje Odluke o kupnji nekretnine,
6. Vijećnička pitanja.

### Ad 1.) Verifikacija zapisnika sa 21. sjednice Općinskog vijeća

Vijećnici su jednoglasno verificirali zapisnik sa 21. sjednice Općinskog vijeća Općine Vrsar.

### Ad 2.) Donošenje Odluke o donošenju Urbanističkog plana uređenja naselja Kloštar

Općinski načelnik Franko Štifanić naveo je da je razlog zbog čega se za naselje Kloštar mora izraditi urbanistički plan njegov položaj unutar zaštićenog obalnog pojasa (unutar tisuću metara od mora). Prostornim planom Općine Sveti Lovreč i istočnog dijela Općine Vrsar određen je obuhvat plana, a kaštel Sv. Mihovila nije unutar obuhvata. Zahvalio se izrađivaču na suradnji i predložio da njihov predstavnik upozna vijećnike sa prijedlogom.

Robert Rabac, d.i.a. predstavnik tvrtke „Arhetip 21“ d.o.o. iz Poreča koja je izradila prijedlog Urbanističkog plana uređenja naselja Kloštar upoznao je vijećnike sa konačnim prijedlogom koji je izrađen za čitavo naselje, a obuhvaća 8,8 hektara. Obzirom da se radi o mjestu sa značajnom kulturnom i prirodnom baštinom prethodno je izrađena konzervatorska podloga koja je sastavni dio Plana. Čitavo naselje je zamišljeno kao stambeno – rezidencijalno naselje sa mogućnošću poslovnih i javnih namjena unutar građevina stambene namijene.

U nastavku upoznaje vijećnike sa detaljima Urbanističkog plana.

Rasprava:

Vijećnika Vasić Marijana interesiralo je gdje se nalazi parcela pročistača i dali je njegova izrada planirana, a Općinski načelnik dao je odgovor pobliže određivši poziciju pročistača.

**Predsjednik Općinskog vijeća nakon glasanja konstatira da je Odluke o donošenju Urbanističkog plana uređenja naselja Kloštar donesena jednoglasno sa 9 glasova "za".**

### Ad 3.) Donošenje Odluke o odvodnji

Srđan Mađar, tehnički direktor Odvodnje d.o.o. Poreč obrazložio je prijedlog Odluke o odvodnji koju donosi Skupština Istarske županije za područje Grada Poreča i općina Vrsar, Funtana i Tar-Vabriga sukladno Zakonu o vodama.

Odluka se mora donijeti:

- radi usklađenja sa Zakonom o vodama,
- radi upute državne vodopravne inspekcije o potrebi izrade odluke,
- iz razloga što za kandidiranja projekata prema nacionalnim ili europskim sredstvima moraju biti definirana pravila igre, područja aglomeracija, odnosno koncentracija naselja u pojedini sustav,
- iz tehničkih razloga (utvrđivanje granica onečišćujućih tvari, odnosno postupak koji se primjenjuje kad se onečišćivači ne ponašaju sukladno utvrđenim granicama).

Odluka se regulira odvodnja otpadnih i oborinskih voda, definirane su aglomeracije, odnosno sustavi koji su funkcionalno povezani na području poreštine. Tako imamo aglomeracije: Lanterna, Poreč-sjever, Poreč-jug, Vrsar, Flengi i Kloštar.

Kako se pojedina aglomeracija nalazi na području više jedinica lokalne samouprave konačnu Odluku o odvodnji donosi Skupština Istarske županije, a prijedlog su do sada razmotrila vijeća Grada Poreča, Općine Funtana i Općine Tar. Prije donošenja zatražit će se i službeno mišljenje Hrvatskih voda o valjanosti i kvaliteti Odluke.

Rasprava:

Vijećnik Serđo Popović upitao je zašto su naselja Begi, Bralići i Delići ispali iz projekta javne odvodnje koji se sada provodi na području poreštine.

Srđan Mađar odgovorio je da projekt ima određena financijska sredstva kojim raspolaže, da je precizno definiran, ali da postoje i druge mogućnosti izgradnje sustava u naseljima koja nisu obuhvaćena projektom.

**Predsjednik Općinskog vijeća nakon glasanja konstatira da je donesen Zaključak kojim se usvaja prijedlog Odluke o odvodnji na području Grada Poreča-Parenzo, Općine Tar-Vabriga - Torre-Abrega, Općine Funtana-Fontane i Općine Vrsar-Orsera u tekstu kako je predložen, te se upućuje na donošenje Skupštini Istarske županije ( jednoglasno sa 9 glasova "za" ) .**

Ad 4.) Donošenje Odluke o izmjenama i dopunama Odluke o gospodarenju nekretninama u vlasništvu Općine Vrsar

Općinski načelnik Franko Štifanić obrazložio je prijedlog Odluke o izmjenama i dopunama Odluke o gospodarenju nekretninama u vlasništvu Općine Vrsar.

Rasprava: nema.

**Predsjednik Općinskog vijeća nakon glasanja konstatira da je Odluka o izmjenama i dopunama Odluke o gospodarenju nekretninama u vlasništvu Općine Vrsar donesena jednoglasno sa 9 glasova "za".**

Ad 5.) Donošenje Odluke o kupnji nekretnine

Općinski načelnik Franko Štifanić obrazložio je prijedlog Odluke o kupnji nekretnine kojom se predlaže kupnja nekretnine - parcele oznake 1082/2 k.o. Vrsar u vlasništvu Ciculić Lorene u površini od 1.135 m<sup>2</sup> po cijeni od 145.565,00 kuna.

Rasprava: nema.

**Predsjednik Općinskog vijeća nakon glasanja konstatira da je Odluka o kupnji nekretnine oznake 1082/2 k.o. Vrsar donesena jednoglasno sa 9 glasova "za".**

Ad 6.) Vijećnička pitanja

Vijećnik Mihael Šegon zatražio je popis naplaćenih kvadratura i cijena općinskih terasa na području Marine i Montrakera.

Općinski načelnik Franko Štifanić odgovorio je da vijećnik može dobiti na uvid svaki ugovor Općine Vrsar sa korisnicima javnih površina.

Vijećnik je upitao i za POS-ove stanove, na što je općinski načelnik odgovorio da su danas djelatnici Jedinstvenog upravnog odjela bili na razgovorima u Zagrebu i da se očekuju njihov povratak i informacije.

Vijećnik Celeste Gerometta upitao je do kuda su došli pregovori Općine Vrsar sa Maistrom d.d. o zakupu zemljišta i dali problem rješavanja turističkog zemljišta limitira razvojne planove Maistre.

Općinski načelnik Franko Štifanić odgovorio je da se ovdje ne radi o problematici turističkog zemljišta već o zemljištu u vlasništvu Općine Vrsar. Ono što je zakon nazvao turističko zemljište je zemljište koje bivše firme nisu unijele u temeljni kapital, a imale su to pravo. Općinsko zemljište je ono koje je sud uknjižio u vlasništvo Općine Vrsar, a prije toga je bilo društveno vlasništvo sa pravom korištenja bivše Općine Poreč. Predmet pregovora i razgovora je rješavanje sudskog spora koji je pokrenula općina, obzirom da Maistra nije pristajala na plaćanje zakupa zemljišta kao što su to učinile Plava laguna i Riviera.

Kako nismo mogli postići dogovor o plaćanju, morali smo pokrenuti postupak kod suda za plaćanje korištenja općinskog zemljišta, što je od nas tražila i revizija. Na sudu je održana samo jedna rasprava, a u međuvremenu se umiješalo u spor i državno odvjetništvo na strani Maistre. Kako se nije naziralo rješenje, krenulo se u razgovore o mogućem pronalaženju rješenja kroz sudsku nagodbu. Dobro je to što je u međuvremenu Maistra učinila pozitivan iskorak, odustala je od dokazivanja da je to njeno zemljište, nakon što je izgubila spor na općinskom i županijskom sudu a vrhovni sud je odbio reviziju presude. Došli smo do teksta nagodbe, a naš je uvjet da se o tome izjasni i država.

Na drugi dio pitanja navodi da je Maistra općini dostavila u grubo učinjen plan investiranja za buduće razdoblje. Ovogodišnje investiranje je u izgradnju bazena u autokampu Valkanela, a naredna su investiranja u objekte u Vrsaru.

Nagodba o kojoj je govorio prije potpisivanja uputit će se Općinskom vijeću na razmatranje.

Sjednica je završila sa radom u 20,00 sati.

Zapisnik vodio i izradio: Boris Šverko

## **OPĆINSKO VIJEĆE OPĆINE VRSAR**

**PREDSJEDNIK  
OPĆINSKOG VIJEĆA  
Franko Matukina**

MONTRAKER d.o.o.  
Obala maršala Tita 1a  
Vrsar

**ANALIZA FINANCIJSKIH IZVJEŠTAJA ZA  
2015. GODINU**



**MONTRAKER**

Vrsar, travanj 2016.

OB-14/1

## Analiza financijskih izvješća poduzeća Montraker d.o.o.

### UVOD

Poduzeće Montraker d.o.o. osnovano je 1997. godine kao komunalno poduzeće u vlasništvu Općine Vrsar. Osim komunalnih djelatnosti kao što su održavanje zelenih površina, održavanje čistoće javnih površina, održavanje groblja Vrsar i Gradina.

Montraker je od svog postojanja izgradio Marinu Vrsar i Marinu Funtana te upravlja istima.

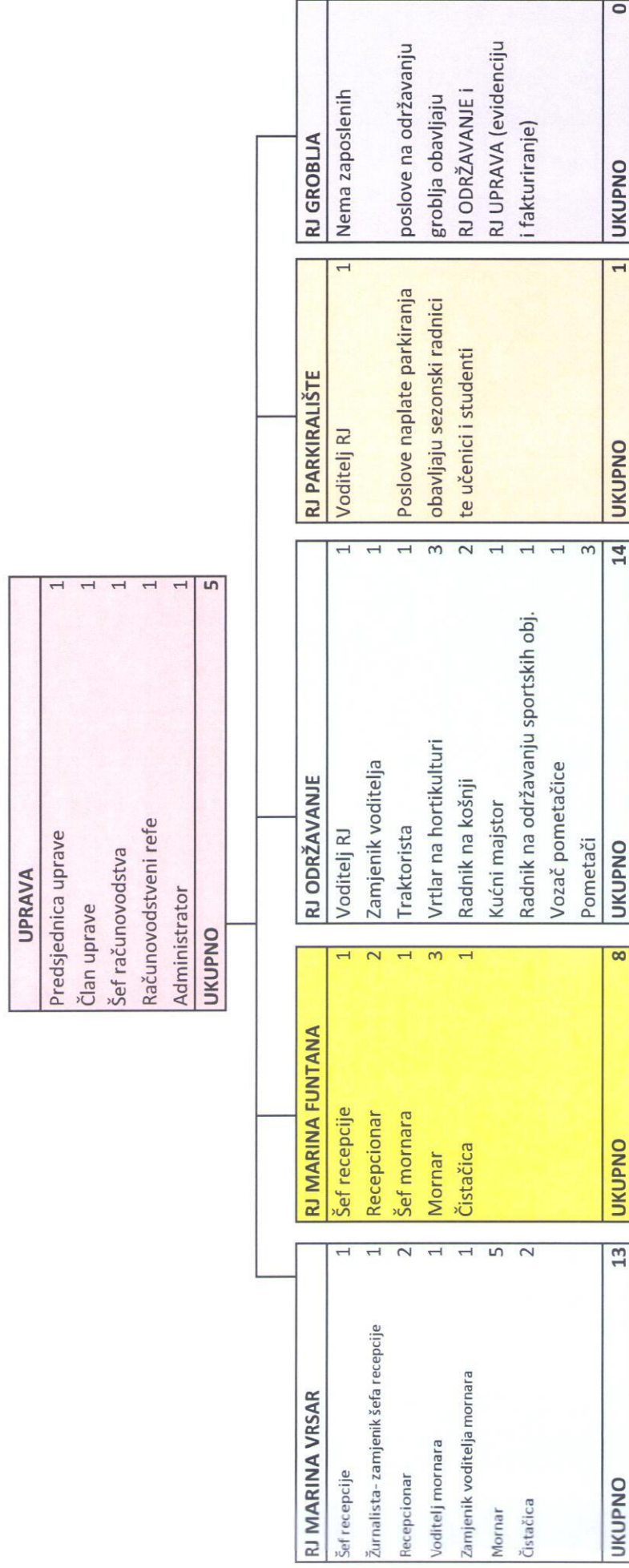
Poduzeće je u 2015. godini zapošljavao 41 stalnih radnika i 13 sezonaca. Tijekom ljetnih mjeseci, preko ugovora sa studentskim servisom i srednjim školama bilo je zaposleno ukupno 51 učenika i studenta.

Godine 2003., odlukom vlasnika proveden je postupak dokapitalizacije tvrtke, kojom zajmovi vlasnika uvećani za pripadajuće kamate povećavaju temeljni kapital tvrtke sa 18.000,00 kn na 10.470.700,00 kuna.

13.12.2012. godine, temeljem odluke vlasnika društva Općine Vrsar o povećanju temeljnog kapitala ulaganjem stvari, nekretnine označene s k.č.br. 307, Marine ,ukupne površine 8.236 metara kvadratnih, vrijednosti od 7.421.400,00 kuna povećan je temeljni kapital društva koji sada iznosi 17.892.100,00 kuna.

U Analizi financijskih izvještaja obrađena je strukturna i komparativna analiza Bilance i Računa dobiti i gubitka za 2015. godinu, u usporedbi s ostvarenjima u 2014. godini. Provedena je horizontalna i vertikalna analiza te su obrađeni pokazatelji analize financijskih izvještaja: pokazatelji likvidnosti, pokazatelji zaduženosti, pokazatelji ekonomičnosti i pokazatelji profitabilnosti. Detaljno su razrađeni troškovi radnih jedinica, kao i prihodi istih.

## ORGANIZACIJSKA STRUKTURA MONTRAKERA D.O.O. ZA 2015. GODINU



U 2015. godini u Montrakeru d.o.o. bilo je 41 stalno zaposlenih radnika.

U radnoj jedinici Marina Vrsar zaposleno je 13 stalnih radnika. Uz to, u istoj radnoj jedinici zaposlena su 2 sezonska radnika; 1 na radnom mjestu recepcionar i 1 na radnom mjestu mornar, uz njih još je 4 studenta i to jedan student na radnom mjestu recepcioner i 3 studenta na radnom mjestu mornar. Radna jedinica Marina Funtana ima 8 stalno zaposlenih radnika. Ova radna jedinica zapošljava i 2 sezonca, odnosno: 1 sezonska čistačica i 1 sezonski mornar uz još 1 student mornar i 3 studenta na naplati parkinga, kao i jedan učenik na naplati parkinga.

U radnoj jedinici Održavanje, uz voditelja radne jedinice, zaposleno je 14 stalnih radnika. RJ Održavanje broji 6 sezonaca od toga raspoređenih na poslove pometaća i radnika na održavanju te 1 čistačicu, 2 učenika i 2 studenta.

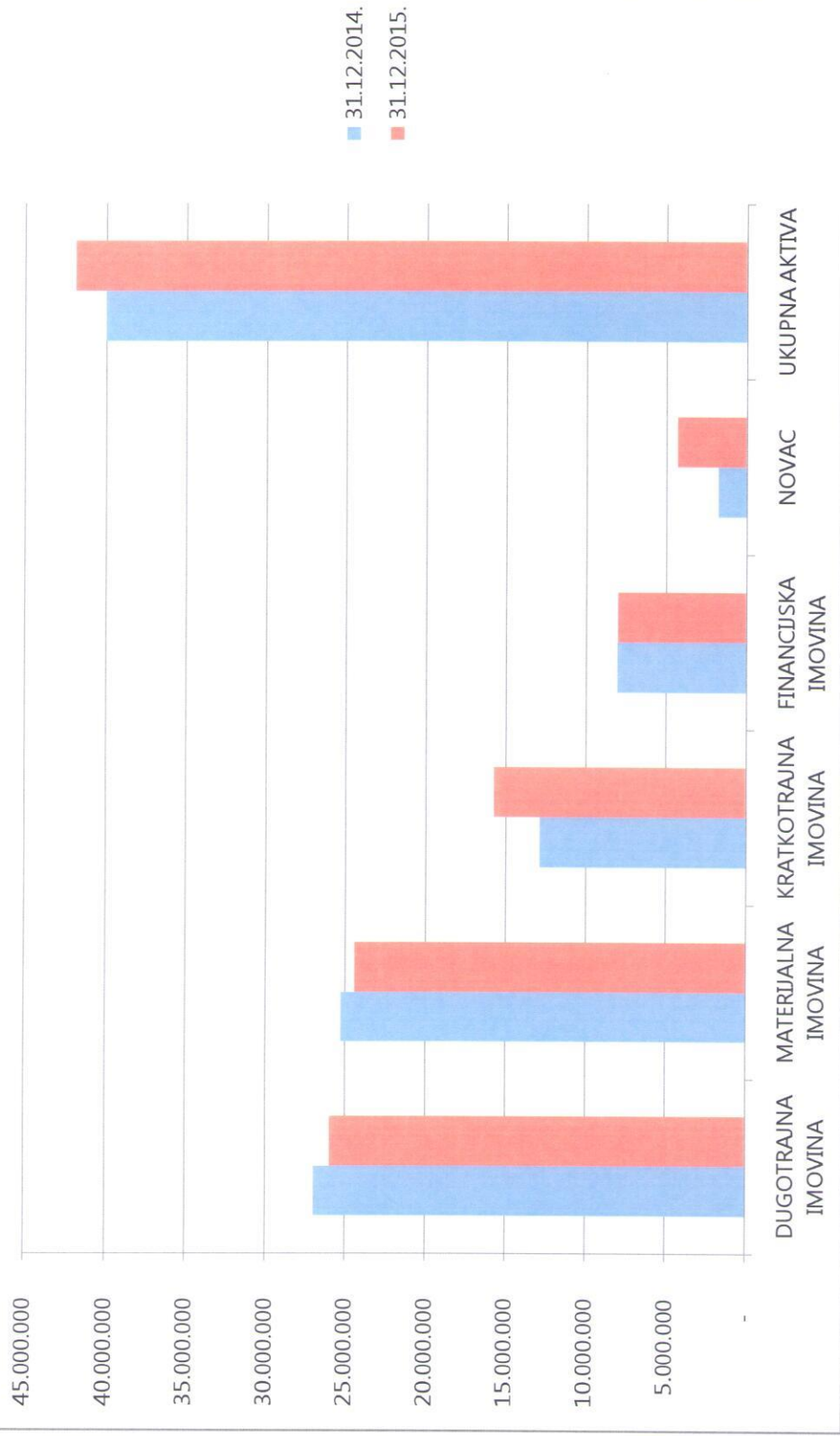
Radna jedinica Parkiralište ima jednog stalno zaposlenog radnika i to na mjestu voditelja iste. Poslove naplate parkiranja i ostale poslove ove radne jedinice obavljaju sezonski radnici odnosno 3 djelatnika na određeno vrijeme, te studenti i učenici kojih je u 2015. godini bilo ukupno 38.

RJ GROBLJA odnosi se na groblje Vrsar i groblje Gradina. U ovoj radnoj jedinici nema zaposlenih radnika, a poslovi upravljanja i održavanja povjereni su RJ Održavanje i RJ Uprava.

## KOMPARATIVNA ANALIZA BILANCE - AKTIVA

BILANCA AKTIVA OPIS	31.12.2014.	31.12.2015.	INDEKS 2015./2014.	POST. PROMJENE
DUGOTRAJNA IMOVINA	26.972.332	25.970.024	96,28	-3,72
<b>I. NEMATERIJALNA IMOVINA</b>	<b>1.687.333</b>	<b>1.530.729</b>	<b>90,72</b>	<b>-9,28</b>
1. Izdaci za razvoj				
2. Koncesije, patenti, licencije	1.687.333	1.530.729	90,72	-9,28
3. Goodwill				
4. Predujmovi za nabavu nematerijalne imovine				
5. Nematerijalna imovina u pripremi				
<b>II. MATERIJALNA IMOVINA</b>	<b>25.284.999</b>	<b>24.439.295</b>	<b>96,66</b>	<b>-3,34</b>
1. Zemljište	10.787.545	10.787.545	100,00	0,00
2. Građevinski objekti	12.016.419	10.402.618	86,57	-13,43
3. Postrojenja i oprema	897.818	901.184	100,37	0,37
4. Alati, pogonski inventar i transportna imovina	503.035	1.269.716	252,41	152,41
5. Biološka imovina	7.739	5.789	74,80	-25,20
6. Predujmovi za materijalnu imovinu				
7. Materijalna imovina u pripremi	1.072.443	1.072.443	100,00	0,00
III. DUGOTRAJNA FINACIJSKA IMOVINA				
IV. POTRAŽIVANJA				
1. Potraživanja od povezanih poduzetnika				
V. ODGOĐENA POREZNA IMOVINA				
<b>KRATKOTRAJNA IMOVINA</b>	<b>12.893.143</b>	<b>15.775.197</b>	<b>122,35</b>	<b>22,35</b>
I. ZALIHE		105.288		
<b>II. POTRAŽIVANJA</b>	<b>3.034.084</b>	<b>3.320.408</b>	<b>109,44</b>	<b>9,44</b>
1. Potraživanja od povezanih poduzetnika				
2. Potraživanja od kupaca	2.764.228	3.212.760	116,23	16,23
3. Potraživanja od sudjelujućih poduzetnika				
4. Potraživanja od zaposlenika i članova poduzetnika				
5. Potraživanja od države i drugih institucija	152.823	70.144	45,90	-54,10
6. Ostala potraživanja	117.033	37.505	32,05	-67,95
<b>III. KRATKOTRAJNA FINACIJSKA IMOVINA</b>	<b>8.072.685</b>	<b>8.019.490</b>	<b>99,34</b>	<b>-0,66</b>
1. Udjeli (dionice) kod povezanih poduzetnika				
2. Dani zajmovi povezanim poduzetnicima				
5. Dani zajmovi, depoziti i slično	8.072.685	8.019.490	99,34	-0,66
6. Vlastite dionice i udjeli				
7. Ostala financijska imovina				
<b>IV. NOVAC U BANC I BLAGAJNI</b>	<b>1.786.374</b>	<b>4.330.011</b>	<b>242,39</b>	<b>142,39</b>
<b>PLAĆENI TROŠKOVI BUDUĆEG RAZDOBLJA I OBRAČ. PRIH.</b>	<b>157.280</b>	<b>127.709</b>	<b>81,20</b>	<b>-18,80</b>
<b>UKUPNO AKTIVA</b>	<b>40.022.755</b>	<b>41.872.930</b>	<b>104,62</b>	<b>4,62</b>

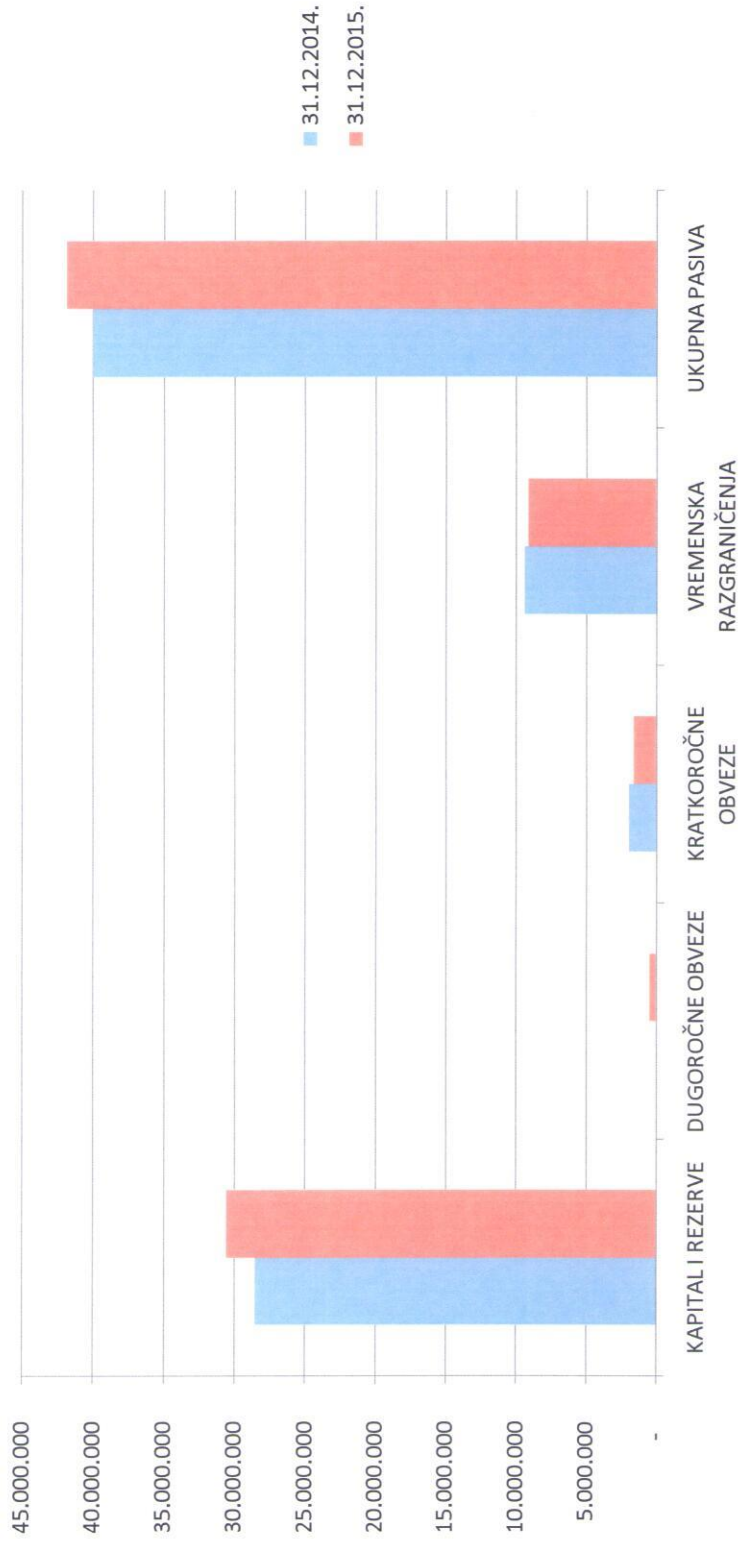
## ANALIZA POZICIJA AKTIVE 2015. I 2014. GODINE



## KOMPARATIVNA ANALIZA BILANCE - PASIVA

BILANCA PASIVA OPIS	31.12.2014.	31.12.2015.	INDEKS 2015/2014	POSTOTAK PROMJENE
<b>KAPITAL I REZERVE</b>	28.540.427	30.569.219	107,11	7,11
TEMELJNI KAPITAL	17.892.100	17.892.100	100,00	0,00
<b>II. KAPITALNE REZERVE</b>				
<b>III. REZERVE IZ DOBITI</b>				
1. Zakonske rezerve				
2. Rezerve za vlastite dionice				
3. Vlastite dionice i udjeli (odbitna stavka)				
4. Statutarne rezerve				
5. Ostale rezerve				
<b>IV. REVALORIZACIJSKE REZERVE</b>				
<b>V. ZADRŽANA DOBIT</b>	8.615.868	10.648.327	123,59	23,59
<b>VI. PRENESENI GUBITAK</b>				
<b>VII. DOBIT POSLOVNE GODINE</b>	2.032.459	2.028.792	99,82	-0,18
<b>VIII. GUBITAK POSLOVNE GODINE</b>				
<b>IX. MANJINSKI INTERES</b>				
<b>REZERVIRANJA</b>				
1. Rezerviranja za mirovine, otpremnine i sl. obveze				
2. Rezerviranja za porezne obveze				
3. Druga rezerviranja				
<b>DUGOROČNE OBVEZE</b>	51.673	477.152	923,41	823,41
1. Obveze prema povezanim poduzetnicima				
2. Obveze za zajmove, depozite i slično				
3. Obveze prema bankama i dr. fin. institucijama	51.673	477.152	923,41	823,41
4. Obveze za predujmove				
5. Obveze prema dobavljačima				
6. Obveze po vrijednosnim papirima				
7. Ostale dugoročne obveze				
8. Odgođena porezna obveza				
<b>KRATKOROČNE OBVEZE</b>	2.006.178	1.649.901	82,24	-17,76
1. Obveze prema povezanim poduzetnicima				
2. Obveze za zajmove, depozite i slično				
3. Obveze prema bankama i dr. fin. institucijama	489.473	183.834	37,56	-62,44
4. Obveze za predujmove	18.498	66.653	360,33	260,33
5. Obveze prema dobavljačima	547.642	384.101	70,14	-29,86
6. Obveze po vrijednosnim papirima				
7. Obveze prema zaposlenicima	339.282	328.638	96,86	-3,14
8. Obveze za poreze, doprinose i slična davanja	579.691	657.830	113,48	13,48
9. Obveze s osnove udjela u rezultatu				
10. Obveze po osnovi dug. imovine namijenjene prodaji				
11. Ostale kratkoročne obveze	31.592	28.844	0,00	0,00
<b>ODGOĐENO PLAĆANJE TROŠKOVA I PRIHOD BUD. RAZ.</b>	9.424.476	9.176.658	97,37	-2,63
<b>UKUPNO – PASIVA</b>	40.022.754	41.872.930	104,62	4,62

## ANALIZA POZICIJA PASIVE 2015. I 2014. GODINE



## STRUKTURNA ANALIZA BILANCE - AKTIVA

BILANCA AKTIVA OPIS	31.12.2014.	31.12.2015.	2014.	2015.
			%	%
<b>DUGOTRAJNA IMOVINA</b>	26.972.332	25.970.024	67,39	62,02
<b>I. NEMATERIJALNA IMOVINA</b>	1.687.333	1.530.729	4,22	3,66
1. Izdaci za razvoj				
2. Koncesije, patenti, licencije	1.687.333	1.530.729	4,22	3,66
3. Goodwill				
4. Predujmovi za nabavu nematerijalne imovine				
5. Nematerijalna imovina u pripremi				
6. Ostala nematerijalna imovina				
<b>II. MATERIJALNA IMOVINA</b>	25.284.999	24.439.295	63,18	58,37
1. Zemljište	10.787.545	10.787.545	26,95	25,76
2. Građevinski objekti	12.016.419	10.402.618	30,02	24,84
3. Postrojenja i oprema	897.818	901.184	2,24	2,15
4. Alati, pogonski inventar i transportna imovina	503.035	1.269.716	1,26	3,03
5. Biološka imovina	7.739	5.789	0,02	0,01
6. Predujmovi za materijalnu imovinu				-
7. Materijalna imovina u pripremi	1.072.443	1.072.443	2,68	2,56
8. Ostala materijalna imovina				
9. Ulaganje u nekretnine				
<b>III. DUGOTRAJNA FINANCIJSKA IMOVINA</b>				
1. Udjeli (dionice) kod povezanih poduzetnika				
<b>IV. POTRAŽIVANJA</b>				
1. Potraživanja od povezanih poduzetnika				
<b>V. ODGOĐENA POREZNA IMOVINA</b>				
<b>KRATKOTRAJNA IMOVINA</b>	12.893.143	15.775.197	32,21	37,67
<b>I. ZALIHE</b>		105.288		0,25
<b>II. POTRAŽIVANJA</b>	3.034.084	3.320.408	7,58	7,93
1. Potraživanja od povezanih poduzetnika				
2. Potraživanja od kupaca	2.764.228	3.212.760	6,91	7,67
3. Potraživanja od sudjelujućih poduzetnika				-
4. Potraživanja od zaposlenika i članova poduzetnika				-
5. Potraživanja od države i drugih institucija	152.823	70.143	0,38	0,17
6. Ostala potraživanja	117.033	37.505	0,29	0,09
<b>III. KRATKOTRAJNA FINANCIJSKA IMOVINA</b>	8.072.685	8.019.490	20,17	19,15
1. Udjeli (dionice) kod povezanih poduzetnika				
2. Dani zajmovi povezanim poduzetnicima				
3. Sudjelujući interesi (udjeli)				
4. Ulaganja u vrijednosne papire				
5. Dani zajmovi, depoziti i slično	8.072.685	8.019.490	20,17	19,15
6. Vlastite dionice i udjeli				
7. Ostala financijska imovina				
<b>IV. NOVAC U BANC I BLAGAJNI</b>	1.786.374	4.330.011	4,46	10,34
<b>PLAĆENI TROŠKOVI BUDUĆEG RAZDOBLJA I OBRAČ. PRIH.</b>	157.280	127.709	0,39	0,30
<b>UKUPNO AKTIVA</b>	40.022.755	41.872.930	100,00	100,00

## STRUKTURNA ANALIZA BILANCE - PASIVA

BILANCA PASIVA OPIS	31.12.2014.	31.12.2015.	2014	2015
			%	%
<b>KAPITAL I REZERVE</b>	28.540.427	30.569.219	71,31	73,00
KAPITAL I REZERVE	17.892.100	17.892.100	44,70	42,73
IV. REVALORIZACIJSKE REZERVE	0	0		
V. ZADRŽANA DOBIT	8.615.868	10.648.327	21,53	25,43
VI. PRENESENI GUBITAK	0	0		
VII. DOBIT POSLOVNE GODINE	2.032.459	2.028.792	5,08	4,85
VIII. GUBITAK POSLOVNE GODINE	0	0		
IX. MANJINSKI INTERES	0	0		
<b>REZERVIRANJA</b>	0	0		
1. Rezerviranja za mirovine, otpremnine i slične obveze	0	0		
<b>DUGOROČNE OBVEZE</b>	51.673	477.152	0,13	1,14
1. Obveze prema povezanim poduzetnicima	0	0		
2. Obveze za zajmove, depozite i slično	0	0		
3. Obveze prema bankama i drugim financijskim institucijama	51.673	477.152	0,13	1,14
4. Obveze za predujmove	0	0		
<b>KRATKOROČNE OBVEZE</b>	2.006.178	1.649.901	5,01	3,94
1. Obveze prema povezanim poduzetnicima	0	0		
2. Obveze za zajmove, depozite i slično	0	0		
3. Obveze prema bankama i drugim financijskim institucijama	489.473	183.834	1,22	0,44
4. Obveze za predujmove	18.498	66.653	0,05	0,16
5. Obveze prema dobavljačima	547.642	384.101	1,37	0,92
6. Obveze po vrijednosnim papirima	0	0	0,00	0,00
7. Obveze prema zaposlenicima	339.282	328.638	0,85	0,78
8. Obveze za poreze, doprinose i slična davanja	579.691	657.830	1,45	1,57
11. Ostale kratkoročne obveze	31.592	28.844	0,08	0,07
<b>ODGOĐENO PLAĆANJE TROŠKOVA I PRIHOD BUD.RAZDOBLJA</b>	9.424.476	9.176.658	23,55	21,92
<b>UKUPNO – PASIVA</b>	<b>40.022.754</b>	<b>41.872.930</b>	<b>100,00</b>	<b>100,00</b>

## ANALIZA BILANCE -POVEĆANJE/SMANJENJE BILANČNIH POZICIJA - AKTIVA

BILANCA AKTIVA OPIS	31.12.2014.	31.12.2015.	RAZLIKA
<b>DUGOTRAJNA IMOVINA</b>	<b>26.972.332</b>	<b>25.970.024</b>	<b>- 1.002.308</b>
I. NEMATERIJALNA IMOVINA	1.687.333	1.530.729	- 156.604
1. Izdaci za razvoj	0	0	
2. Koncesije, patenti, licencije, robne i uslužne marke, softver i ostala prava	1.687.333	1.530.729	- 156.604
3. Goodwill			
4. Predujmovi za nabavu nematerijalne imovine			
5. Nematerijalna imovina u pripremi			
6. Ostala nematerijalna imovina			
II. MATERIJALNA IMOVINA	<b>25.284.999</b>	<b>24.439.295</b>	<b>- 845.704</b>
1. Zemljište	10.787.545	10.787.545	-
2. Građevinski objekti	12.016.419	10.402.618	- 1.613.801
3. Postrojenja i oprema	897.818	901.184	3.366
4. Alati, pogonski inventar i transportna imovina	503.035	1.269.716	766.681
5. Biološka imovina	7.739	5.789	- 1.950
6. Predujmovi za materijalnu imovinu			
7. Materijalna imovina u pripremi	1.072.443	1.072.443	-
III. DUGOTRAJNA FINACIJSKA IMOVINA			
IV. POTRAŽIVANJA			
1. Potraživanja od povezanih poduzetnika			
V. ODGOĐENA POREZNA IMOVINA			
<b>KRATKOTRAJNA IMOVINA</b>	<b>12.893.143</b>	<b>15.775.197</b>	<b>2.882.054</b>
I. ZALIHE			
II. POTRAŽIVANJA	<b>3.034.084</b>	<b>3.320.408</b>	<b>286.324</b>
1. Potraživanja od povezanih poduzetnika			
2. Potraživanja od kupaca	2.764.228	3.212.760	448.532
3. Potraživanja od sudjelujućih poduzetnika			
4. Potraživanja od zaposlenika i članova poduzetnika			
5. Potraživanja od države i drugih institucija	152.823	70.144	- 82.679
6. Ostala potraživanja	117.033	37.505	- 79.528
III. KRATKOTRAJNA FINACIJSKA IMOVINA	<b>8.072.685</b>	<b>8.019.490</b>	<b>- 53.195</b>
1. Udjeli (dionice) kod povezanih poduzetnika			
2. Dani zajmovi povezanim poduzetnicima			
3. Sudjelujući interesi (udjeli)			
4. Ulaganja u vrijednosne papire			
5. Dani zajmovi, depoziti i slično	8.072.685	8.019.490	- 53.195
6. Vlastite dionice i udjeli			
7. Ostala financijska imovina			
IV. NOVAC U BANC I BLAGAJNI	<b>1.786.374</b>	<b>4.330.011</b>	<b>2.543.637</b>
<b>PLAĆENI TROŠKOVI BUDUĆEG RAZDOBLJA I OBRAČ. PRIH.</b>	<b>157.280</b>	<b>127.709</b>	<b>- 29.571</b>
	<b>0</b>	<b>0</b>	
<b>UKUPNO AKTIVA</b>	<b>40.022.755</b>	<b>41.872.930</b>	<b>1.850.175</b>



## ANALIZA BILANCE- POVEĆANJE/SMANJENJE BILANČNIH POZICIJA - PASIVA

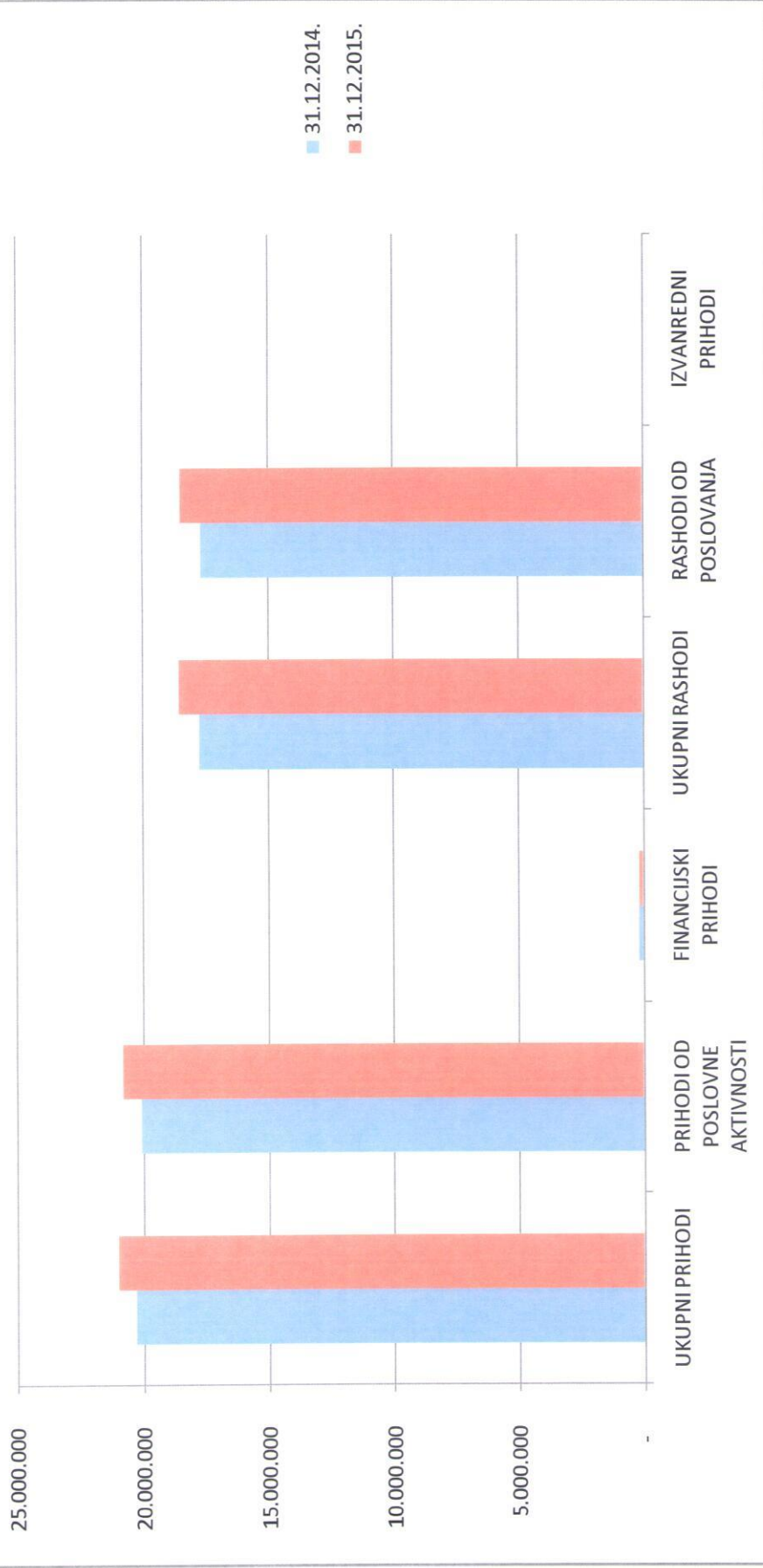
BILANCA PASIVA OPIS	31.12.2014.	31.12.2015.	RAZLIKA
			kn
<b>KAPITAL I REZERVE</b>	28.540.427	30.569.219	2.028.792
KAPITAL I REZERVE	17.892.100	17.892.100	-
II. KAPITALNE REZERVE			-
III. REZERVE IZ DOBITI			-
1. Zakonske rezerve			-
2. Rezerve za vlastite dionice			-
3. Vlastite dionice i udjeli (odbitna stavka)			-
4. Statutarne rezerve			-
5. Ostale rezerve			-
IV. REVALORIZACIJSKE REZERVE			-
V. ZADRŽANA DOBIT	8.615.868	10.648.327	2.032.459
VI. PRENESENI GUBITAK	0	0	-
VII. DOBIT POSLOVNE GODINE	2.032.459	2.028.792	- 3.667
VIII. GUBITAK POSLOVNE GODINE	0	0	-
IX. MANJINSKI INTERES	0	0	-
<b>REZERVIRANJA</b>	0	0	-
1. Rezerviranja za mirovine, otpremnine i slične obveze	0	0	-
2. Rezerviranja za porezne obveze	0	0	-
3. Druga rezerviranja	0	0	-
<b>DUGOROČNE OBVEZE</b>	51.673	477.152	425.479
1. Obveze prema povezanim poduzetnicima	0	0	-
2. Obveze za zajmove, depozite i slično	0	0	-
3. Obveze prema bankama i drugim financijskim institucijama	51.673	477.152	425.479
4. Obveze za predujmove	0	0	-
5. Obveze prema dobavljačima	0	0	-
6. Obveze po vrijednosnim papirima	0	0	-
7. Ostale dugoročne obveze	0	0	-
8. Odgođena porezna obveza	0	0	-
<b>KRATKOROČNE OBVEZE</b>	2.006.178	1.649.901	- 356.277
1. Obveze prema povezanim poduzetnicima	0	0	-
2. Obveze za zajmove, depozite i slično	0	0	-
3. Obveze prema bankama i drugim financijskim institucijama	489.473	183.834	- 305.639
4. Obveze za predujmove	18.498	66.653	48.155
5. Obveze prema dobavljačima	547.642	384.101	- 163.541
6. Obveze po vrijednosnim papirima	0	0	-
7. Obveze prema zaposlenicima	339.282	328.638	- 10.644
8. Obveze za poreze, doprinose i slična davanja	579.691	657.830	78.139
9. Obveze s osnove udjela u rezultatu	0	0	-
10. Obveze po osnovi dugotrajne imovine namijenjene prodaji	0	0	-
11. Ostale kratkoročne obveze	31.592	28.844	- 2.748
<b>ODGOĐENO PLAĆANJE TROŠKOVA I PRIHOD BUD.RAZDOBLJA</b>	9.424.476	9.176.658	- 247.818
<b>UKUPNO – PASIVA</b>	40.022.754	41.872.930	1.850.176

# KOMPARATIVNA ANALIZA RAČUNA DOBITI I GUBITKA

KN

<b>RAČUN DOBITI I GUBITKA</b>	<b>2014.</b>	<b>2015.</b>	<b>INDEKS 2015./2014.</b>	<b>% PROMJENE</b>
<b>I. POSLOVNI PRIHODI</b>	<b>20.102.399</b>	<b>20.936.168</b>	<b>104</b>	<b>4</b>
<b>1. Prihodi od prodaje</b>	<b>19.209.200</b>	<b>19.691.757</b>	<b>103</b>	<b>3</b>
3. Ostali poslovni prihodi	893.199	1.244.411	139	39
<b>II. POSLOVNI RASHODI</b>	<b>17.689.757</b>	<b>18.479.242</b>	<b>104</b>	<b>4</b>
<b>3. Materijalni troškovi</b>	<b>4.707.911</b>	<b>5.665.344</b>	<b>120</b>	<b>20</b>
a) Troškovi sirovina i materijala	1.735.463	1.933.267	111	11
c) Ostali vanjski troškovi	2.972.448	3.732.077	126	26
<b>4. Troškovi osoblja</b>	<b>7.799.215</b>	<b>8.006.505</b>	<b>103</b>	<b>3</b>
a) Neto plaće i nadnice	4.520.201	4.681.354	104	4
b) Troškovi poreza i doprinosa iz plaća	2.157.123	2.149.912	100	- 0,33
c) Doprinosi na plaće	1.121.891	1.175.239	105	5
<b>5. Amortizacija</b>	<b>2.909.545</b>	<b>2.663.695</b>	<b>92</b>	<b>-8</b>
6. Ostali troškovi	1.258.017	1.230.724	98	-2
<b>7. Vrijednosno usklađivanje</b>	<b>468.097</b>	<b>342.579</b>	<b>73</b>	<b>-27</b>
b) kratkotrajne imovine (osim financijske imovine)	468.097	342.579	73	-27
<b>8. Ostali poslovni rashodi</b>	<b>546.972</b>	<b>570.395</b>	<b>104</b>	<b>4</b>
<b>III. FINANCIJSKI PRIHODI</b>	<b>224.357</b>	<b>207.193</b>	<b>92</b>	<b>-8</b>
1. Kamate, tečajne razlike, dividende i sl. prihod iz odnosa s povezanim poduzetnicima i dr.osobama				
2. Kamate, tečajne razlike, dividende, sl. prihodi iz odnosa s nepovezanim poduzetnicima i dr. osobama	224.357	207.193	92	-8
<b>IV. FINANCIJSKI RASHODI</b>	<b>64.022</b>	<b>63.387</b>	<b>99</b>	<b>-1</b>
1. Kamate, tečajne razlike i drugi rashodi s povezanim poduzetnicima				
2. Kamate, tečajne razlike i drugi rashodi	64.022	63.387	99	-1
<b>V. IZVANREDNI - OSTALI PRIHODI</b>				
<b>VI. IZVANREDNI - OSTALI RASHODI</b>				
<b>VII. UKUPNI PRIHODI</b>	<b>20.326.756</b>	<b>21.143.362</b>	<b>104</b>	<b>4</b>
<b>VIII. UKUPNI RASHODI</b>	<b>17.753.779</b>	<b>18.542.629</b>	<b>104</b>	<b>4</b>
<b>IX. DOBIT PRIJE OPOREZIVANJA</b>	<b>2.572.977</b>	<b>2.859.699</b>	<b>111</b>	<b>11</b>
<b>XI. POREZ NA DOBIT</b>	<b>540.517</b>	<b>571.940</b>	<b>106</b>	<b>6</b>
<b>XII. DOBIT RAZDOBLJA</b>	<b>2.032.460</b>	<b>2.028.793</b>	<b>100</b>	<b>- 0,18</b>

## USPOREDBA PRIHODA I RASHODA 2015. I 2014. GODINE



## ANALIZA STRUKTURE RAČUNA DOBITI I GUBITKA U ODNOSU NA UKUPNE PRIHODE

<b>RAČUN DOBITI I GUBITKA</b>	2014.	2015.	% 2014.	% 2015.
<b>I. POSLOVNI PRIHODI</b>	20.102.399	20.936.168	98,90	99,02
1. Prihodi od prodaje	19.209.200	19.691.757	94,50	102,93
3. Ostali poslovni prihodi	893.199	1.244.411	4,39	6,50
<b>II. POSLOVNI RASHODI</b>	17.689.757	18.479.242	87,03	87,40
<b>3. Materijalni troškovi</b>	4.707.911	5.665.344	23,16	26,79
a) Troškovi sirovina i materijala	1.735.463	1.933.267	8,54	10,11
b) Troškovi prodane robe				
c) Ostali vanjski troškovi	2.972.448	3.732.077	14,62	19,51
<b>4. Troškovi osoblja</b>	7.799.215	8.006.505	38,37	37,87
a) Neto plaće i nadnice	4.520.201	4.681.354	22,24	24,47
b) Troškovi poreza i doprinosa iz plaća	2.157.123	2.149.912	10,61	11,24
c) Doprinosi na plaće	1.121.891	1.175.239	5,52	6,14
<b>5. Amortizacija</b>	2.909.545	2.663.695	14,31	12,60
6. Ostali troškovi	1.258.017	1.230.724	6,19	6,43
<b>7. Vrijednosno usklađivanje</b>	468.097	342.579	2,30	1,62
a) dugotrajne imovine (osim financijske imovine)	0	0		
b) kratkotrajne imovine (osim financijske imovine)	468.097	342.579	2,30	1,79
<b>8. Ostali poslovni rashodi</b>	546.972	570.395	2,69	2,70
<b>III. FINANCIJSKI PRIHODI</b>	224.357	207.193	1,10	0,98
1. Kamate, tečajne razlike, dividende i slični prihodi iz odnosa	0	0		
2. Kamate, tečajne razlike, dividende, slični prihodi iz odnosa s	224.357	207.193	1,10	1,08
3. Dio prihoda od pridruženih poduzetnika i sudjelujućih interesa	0	0		
4. Nerealizirani dobiti (prihodi)	0	0		
5. Ostali financijski prihodi	0	0		
<b>IV. FINANCIJSKI RASHODI</b>	64.022	63.387	0,31	0,30
1. Kamate, tečajne razlike i drugi rashodi s povezanim poduzetnicima	0	0		
2. Kamate, tečajne razlike i drugi rashodi iz odnosa s nepovezanim poduzetnicima i drugim osobama	64.022	63.387	0,31	0,33
3. Nerealizirani gubici (rashodi) financijske imovine				
4. Ostali financijski rashodi	0	0		
<b>V. IZVANREDNI - OSTALI PRIHODI</b>	0	0	0,00	0,00
<b>VI. IZVANREDNI - OSTALI RASHODI</b>	0	0		
<b>VII. UKUPNI PRIHODI</b>	20.326.756	21.143.362	100,00	100,00
<b>VIII. UKUPNI RASHODI</b>	17.753.779	18.542.629	87,34	87,70
<b>IX. DOBIT PRIJE OPOREZIVANJA</b>	2.572.977	2.859.699	12,66	13,53
<b>XI. POREZ NA DOBIT</b>	540.517	571.940	2,66	2,71
<b>XII. DOBIT RAZDOBLJA</b>	2.032.460	2.028.793	10,00	9,60



## ANALIZA STRUKTURE RAČUNA DOBITI I GUBITKA - RAZLIKA

	2014.	2015.	RAZLIKA
<b>RAČUN DOBITI I GUBITKA</b>			
<b>I. POSLOVNI PRIHODI</b>	20.102.399	20.936.168	833.769
<b>1. Prihodi od prodaje</b>	19.209.200	19.691.757	482.557
<b>3. Ostali poslovni prihodi</b>	893.199	1.244.411	351.212
<b>II. POSLOVNI RASHODI</b>	17.689.757	18.479.242	789.485
<b>3. Materijalni troškovi</b>	4.707.911	5.665.344	957.433
a) Troškovi sirovina i materijala	1.735.463	1.933.267	197.804
b) Troškovi prodane robe	0	0	
c) Ostali vanjski troškovi	2.972.448	3.732.077	759.629
<b>4. Troškovi osoblja</b>	7.799.215	8.006.505	207.290
a) Neto plaće i nadnice	4.520.201	4.681.354	161.153
b) Troškovi poreza i doprinosa iz plaća	2.157.123	2.149.912	-7.211
c) Doprinosi na plaće	1.121.891	1.175.239	53.348
<b>5. Amortizacija</b>	2.909.545	2.663.695	-245.850
6. Ostali troškovi	1.258.017	1.230.724	-27.293
<b>7. Vrijednosno usklađivanje</b>	468.097	342.579	-125.518
a) dugotrajne imovine (osim financijske imovine)	0	0	
b) kratkotrajne imovine (osim financijske imovine)	468.097	342.579	-125.518
<b>8. Ostali poslovni rashodi</b>	546.972	570.395	23.423
<b>III. FINANCIJSKI PRIHODI</b>	224.357	207.193	-17.164
1. Kamate, tečajne razlike, dividende i slični prihodi iz odnosa s povezanim poduzetnicima	0	0	
2. Kamate, tečajne razlike, dividende, slični prihodi iz odnosa s nepovezanim poduzetnicima i drugim osobama	224.357	207.193	-17.164
3. Dio prihoda od pridruženih poduzetnika i sudjelujućih interesa	0	0	
4. Nerealizirani dobiti (prihodi)	0	0	
5. Ostali financijski prihodi	0	0	
<b>IV. FINANCIJSKI RASHODI</b>	64.022	63.387	-635
1. Kamate, tečajne razlike i drugi rashodi s povezanim poduzetnicima	0	0	
2. Kamate, tečajne razlike i drugi rashodi iz odnosa s nepovezanim poduzetnicima i drugim osobama	64.022	63.387	-635
3. Nerealizirani gubici (rashodi) financijske imovine	0	0	
4. Ostali financijski rashodi	0	0	
<b>V. IZVANREDNI - OSTALI PRIHODI</b>	0	0	0
<b>VI. IZVANREDNI - OSTALI RASHODI</b>	0	0	
<b>VII. UKUPNI PRIHODI</b>	20.326.756	21.143.362	816.606
<b>VIII. UKUPNI RASHODI</b>	17.753.779	18.542.629	788.850
<b>IX. DOBIT PRIJE OPOREZIVANJA</b>	2.572.977	2.859.699	286.722
<b>XI. POREZ NA DOBIT</b>	540.517	571.940	31.423
<b>XII. DOBIT RAZDOBLJA</b>	2.032.460	2.028.793	-3.667

## HORIZONTALNA ANALIZA

Ako se usporede podaci prikazanog poduzeća, uočava se sljedeće:

2015./2014.

Dugotrajna imovina se smanjila za 3,72% zbog amortizacije vrijednosti dugotrajne materijalne imovine.

Kratkotrajna se imovina povećala za 22,35% u odnosu na prethodnu godinu.

Potraživanja od kupaca su se povećala za 22,35% u odnosu na 2014. godinu.

Kapital je porastao za 7,11% u odnosu na prethodnu godinu, dok porast zadržane dobiti iznosi 23,59%.

Dobit poslovne godine se smanjila za 0,18%.

Dugoročne obveze povećale su se za 823,41%, zbog kupovine pometačice na ugovor o leasing-u.

Kratkoročne obveze smanjile su se za 17,76%.

Obveze prema dobavljačima bilježe pad, i to za 29,86%.

Dugotrajna imovina u strukturi bilance 2015. godine čini 62,02% ukupne aktive, a istodobni rast udjela kratkotrajne imovine za oko 5,46 postotna boda znači i rast u strukturi ukupne aktive sa 32,21% u 2014. godini na 37,67% u 2015. godini.

Prihod od poslovnih aktivnosti povećao se za 4%, a poslovni rashodi povećani su za 4% u odnosu na 2014. godinu.

U 2015. godinu prenjeto je iz 2016. godine 5.771.568,22 kn prihoda od prodaje godišnjeg veza u Marini Vrsar i Marini Funtana, što je za 171.681,87 kn više u odnosu na 2014. godinu.

Zabilježen je i pad amortizacije od 3%, iz razloga što je dio sredstava amortiziran.

## VERTIKALNA ANALIZA

Pod vertikalnom analizom podrazumijevamo uspoređivanje financijskih podataka u jednoj godini.

2015.

Dugotrajna imovina imala je 2014. godine pad od 6,03 postotna boda, na ukupno 67,39% aktive.

Kratkotrajna imovina bilježi rast od 27,45% na 32,21% u 2014. godini.

Novac je na razini od 4,46% udjela u aktivni, a zabilježeno je smanjenje od 60,08% postotna boda u odnosu na godinu ranije, zbog oročavanja novaca koji se nalazi u Bilanci na stavci Dani zajmovi, depoziti i slično u iznosu od 8.072.685 kn što je povećanje za 135,86%.

Kapital je porastao s 66,35% na 71,31% ukupne pasive, a udio dugoročnih obveza smanjen je sa 1,32% na 0,13 %.

Kratkoročne obveze ostvaruju pad za 29,82% sa 7,19% u 2013. na 5,01% udjela u pasivi 2014. godine.

## Pokazatelji analize financijskih izvještaja

Pokazatelj je racionalan broj, što podrazumijeva da se jedna ekonomska veličina stavlja u odnos (dijeli) s drugom veličinom, pa ih računamo upravo da bi se stvorila informacijska podloga potrebna za donošenje određenih odluka.

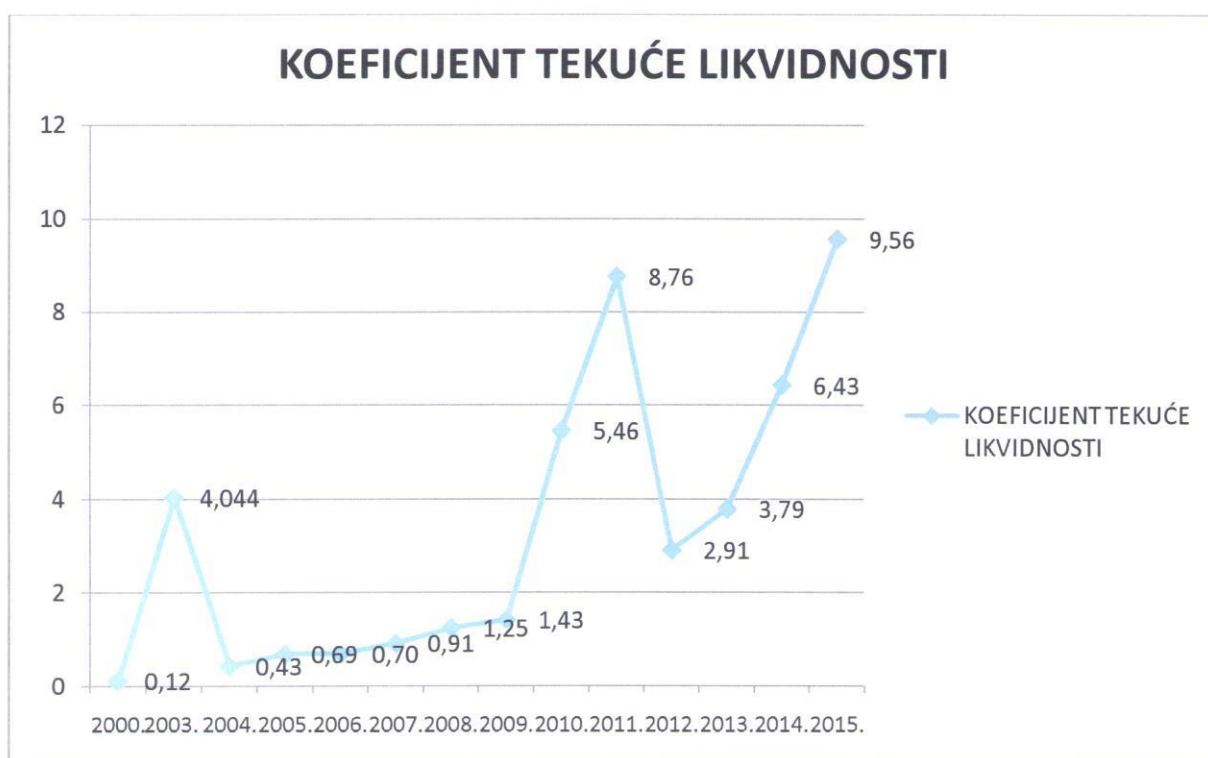
Analizirati će se sljedeće skupine pokazatelja:

1. Pokazatelji likvidnosti, koji mjere sposobnost tvrtke da podmire svoje kratkoročne obveze
2. Pokazatelji zaduženosti, koji mjere koliko se tvrtka financira iz tuđih izvora sredstava te prikazuju stupanj zaduženosti poduzeća
3. Pokazatelji ekonomičnosti, koji mjere odnos između prihoda i rashoda tj. pokazuju koliko se prihoda ostvari po jedinici rashoda
4. Pokazatelji profitabilnosti, koji mjere odnos između profita i imovine.

## Pokazatelji likvidnosti

### Koeficijent tekuće likvidnosti (*Current ratio*)

Koeficijent tekuće likvidnosti prikazuje odnos između kratkotrajne imovine i kratkoročnih obveza. Za ovaj koeficijent se ističe da njegova vrijednost mora veća od 2, što znači da kratkotrajna imovina mora biti dvaput veća od kratkoročnih obveza.



Slika 1. Grafički prikaz koeficijenta tekuće likvidnost

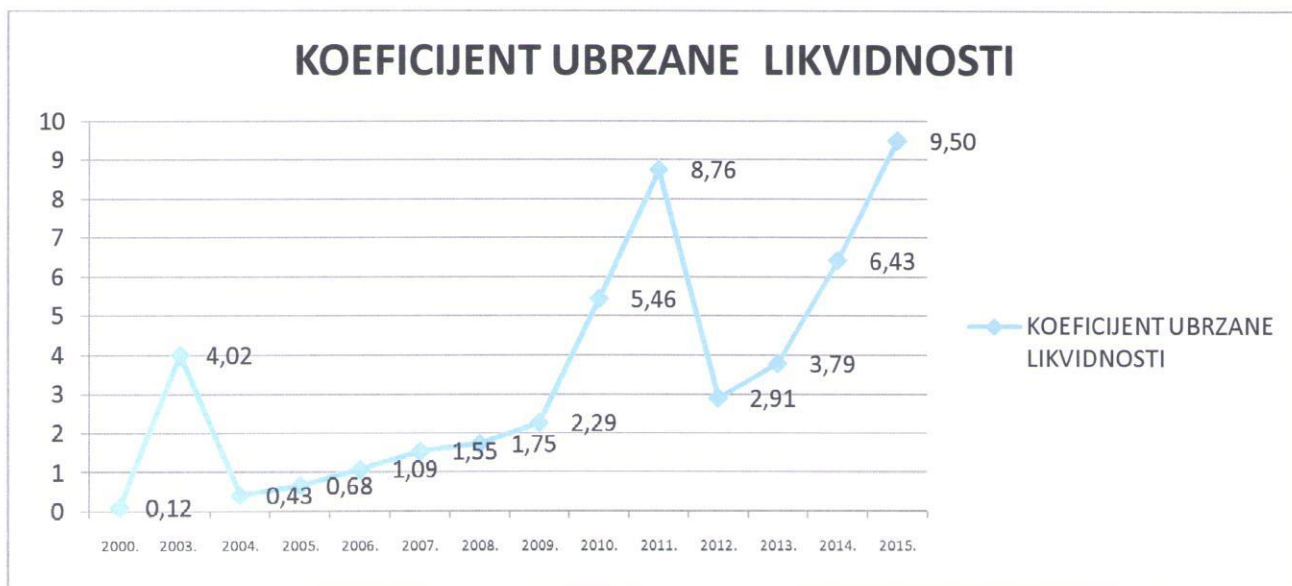
2000.-2015.

U razdoblju od 2000. do 2003. godine pokazatelj ima vrijednost  $<2$ , s izraženim trendom rasta koji u 2003. godini dostiže 4,004, no zbog povećanih investicija u 2004. godini doživljava ponovni pad na 0,43, što znači da se tvrtka ponovo susreće sa problemom likvidnosti. Koeficijent ostaje na razini  $<2$  sve do 2010. godine, kada

dostiže vrijednost 5,46, da bi u 2011. nastavio s rastom i iznosio 8,76, dok se isti u 2012. smanjio na 2,91. U 2015. godini bilježimo rast koeficijenta na 9,56.

### Koeficijent ubrzane likvidnosti (*Quick ratio*)

Koeficijent ubrzane likvidnosti prikazuje odnos između dijela kratkotrajne imovine (novac i potraživanja) i kratkoročnih obveza. Za ovaj koeficijent se ističe da je njegova poželjna veličina 1, što znači da kratkoročne obveze ne bi smjele biti veće od zbroja novca i potraživanja.



Slika 2. Grafički prikaz koeficijenta ubrzane likvidnosti

2000.-2015.

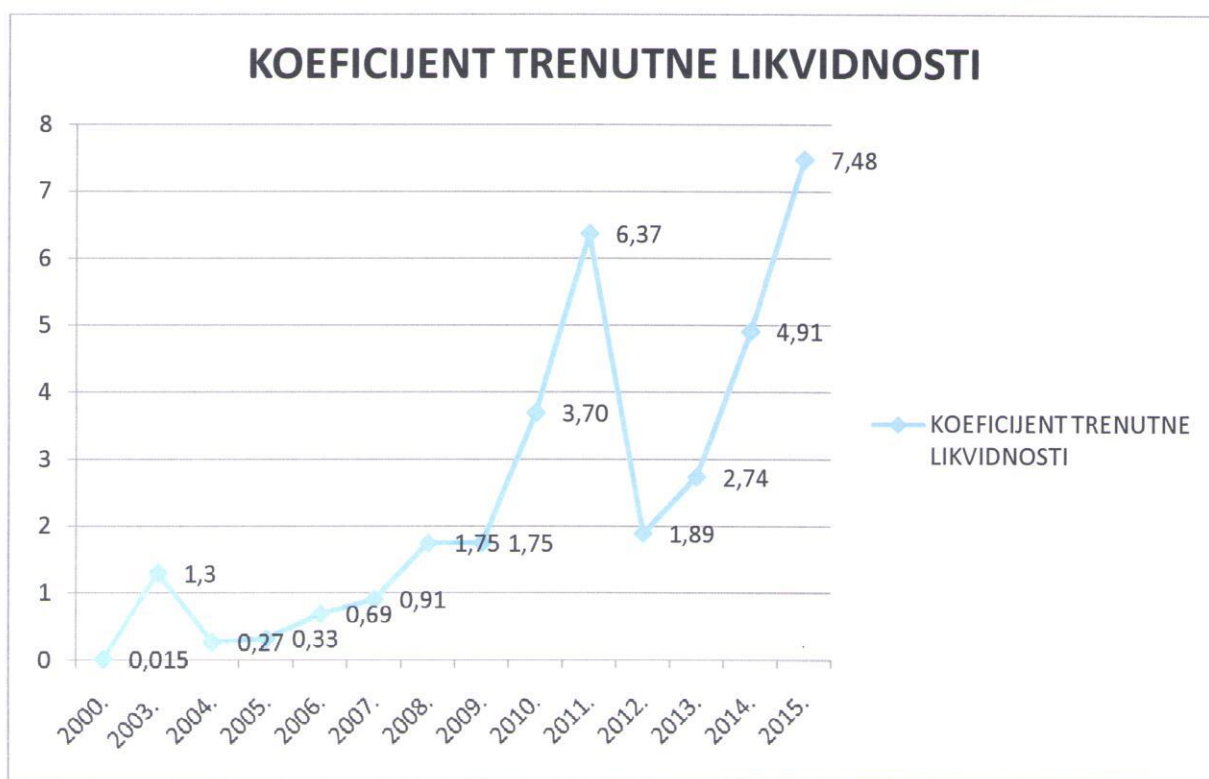
Do 2003. godine pokazatelj ima vrijednost  $<1$ , s trendom približavanja poželjnoj vrijednosti te je 2003. iznosio 4,02. Godine 2004. pokazatelj ponovo pada na razinu  $<1$ . Od 2005. koeficijent kontinuirano raste te u 2011. dostiže vrijednost 8,76. U 2012. godini ponovo je zabilježen pad koeficijenta, no on i dalje ostaje iznad

poželjne vrijednosti, što znači da tvrtka može novcem i potraživanjima uvijek udovoljiti svojim kratkoročnim obvezama.

U 2015. godini bilježimo rast koeficijenta i on iznosi 9,50.

### Koeficijent trenutne likvidnosti

Koeficijent trenutne likvidnosti prikazuje odnos između dijela kratkotrajne imovine (novac) i kratkoročnih obveza.



Slika 3. Grafički prikaz koeficijenta trenutne likvidnosti

2000.-2015.

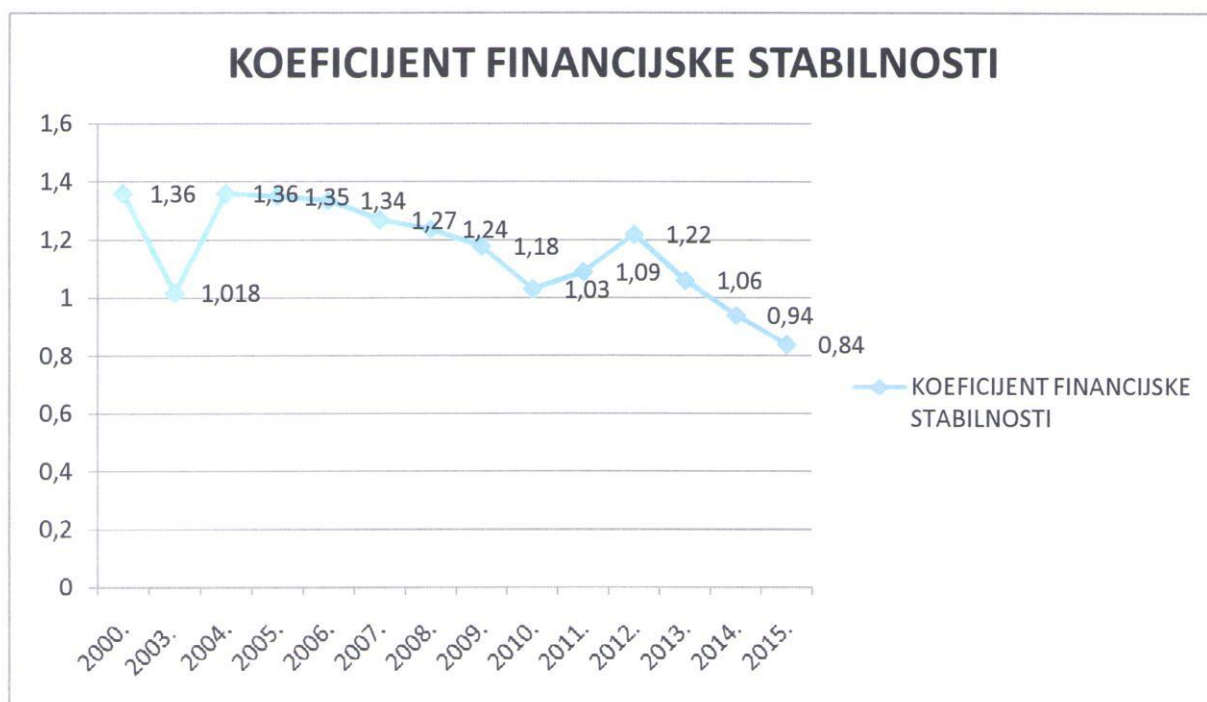
Pokazatelj trenutne likvidnosti od 2000. do 2003. ima tendenciju porasta i to do razine od 1,3. Ponovni pad doživljava 2004. godine na vrijednost 0,27, čemu je najviše doprinijelo povećanje kratkoročnih obveza prema dobavljačima za izvršene radove. Primjetan je porast neto radnog kapitala u 2003., što govori da je dio tekuće imovine financiran iz dugoročnih izvora (u ovom slučaju dugoročne pozajmice). Od

2005. godine koeficijent ponovno pokazuje tendenciju rasta. U 2011. godini koeficijent dostiže vrijednost 6,37, dok 2015. iznosi 7,48.

Optimalna vrijednost ovog koeficijenta je 1.

### Koeficijent financijske stabilnosti

Koeficijent financijske stabilnosti prikazuje odnos između dugotrajne imovine i zbroja kapitala i dugoročnih obveza. Ovaj koeficijent mora bit manji od 1,00 ili, bolje rečeno, što manji, zbog postojanja neto radnog kapitala, što znači da se iz dijela dugoročnih izvora mora financirati kratkotrajna imovina.



Slika 4. Grafički prikaz koeficijenta financijske stabilnosti

2000. - 2015.

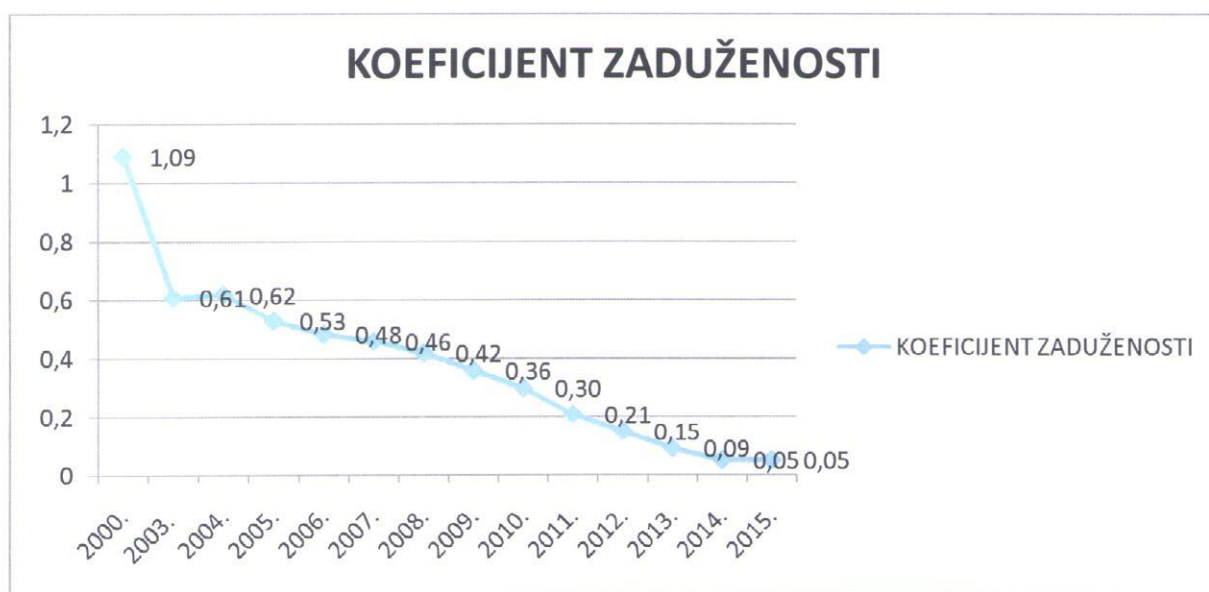
Pokazatelj financijske stabilnosti u promatranom razdoblju uvijek je >1,00 ali ima tendenciju opadanja i to do iznosa 1,018 (2003g.), sukladno razmatranju pokazatelja

trenutne likvidnosti, jer se iz dijela dugoročnih izvora mora financirati kratkotrajna imovina. U 2004. godini pokazuje tendenciju rasta s 1,018 na 1,36; u 2005. godini koeficijent se ponovno smanjuje na 1,35. U 2006. godini on iznosi 1,34, dok u 2007. koeficijent iznosi 1,27. Godine 2011. koeficijent iznosi 1,09 te dalje zadržava tendenciju pada  $< 1$ , što dodatno potvrđuje poziciju likvidnosti tvrtke. U 2015. godini koeficijent se približava svojoj idealnoj vrijednosti, te iznosi 0,84.

## Pokazatelji zaduženosti

### Koeficijent zaduženosti

Koeficijent zaduženosti prikazuje odnos između ukupnih obveza i ukupne imovine i prokazuje koliko je imovine financirano iz tuđeg kapitala (obveza). Ovaj pokazatelj odražava statičku zaduženost jer se formira na temelju podataka bilance. Poželjna veličina koeficijenta je  $< 0,50$ .



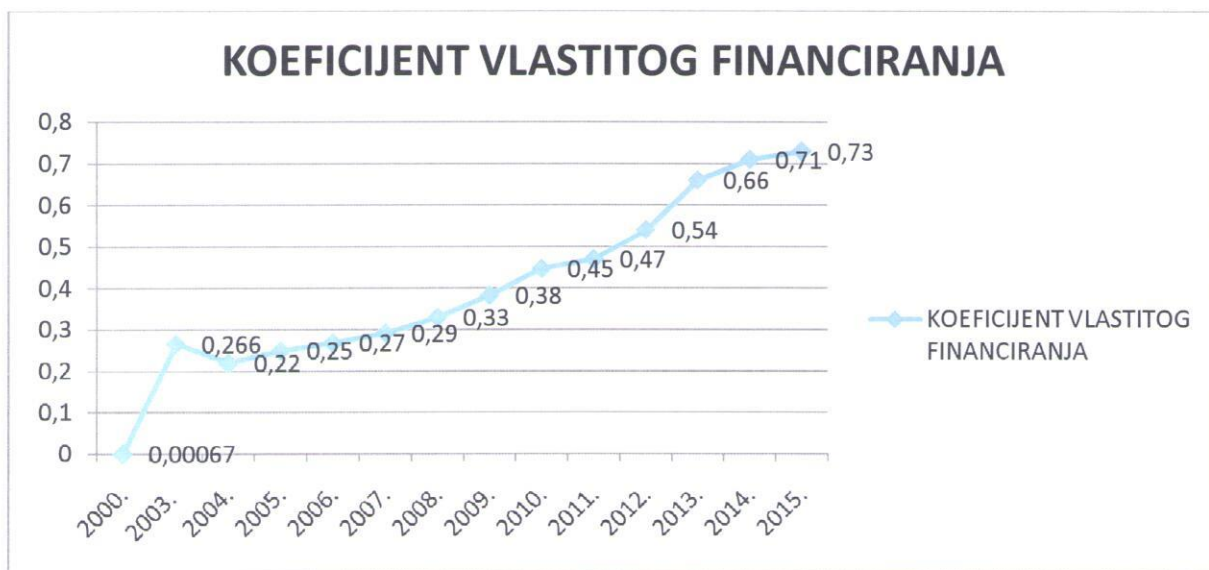
Slika 5. Grafički prikaz koeficijenta zaduženosti

2000.-2015.

U razmatranim razdobljima od 2000. -2006. pokazatelj oscilira (1,09 - 0,48), s trendom približavanja poželjnoj vrijednosti od <0,50 u 2007 godini. Koeficijent bilježi daljnji pad na vrijednost 0,21 u 2011. godini, a u 2015. iznosio je 0,05, iz čega proizlazi zaključak da poduzeće nije rizično za ulaganja, te nije prezaduženo.

### Koeficijent vlastitog financiranja (Equity ratio)

Koeficijent vlastitog financiranja je odnos između kapitala i ukupne imovine i prikazuje koliko je imovine financirano iz vlastitog kapitala (glavnice). Ovaj pokazatelj odražava statičku zaduženost jer se formira na temelju podataka bilance.



Slika 6. Grafički prikaz koeficijenta vlastitog financiranja

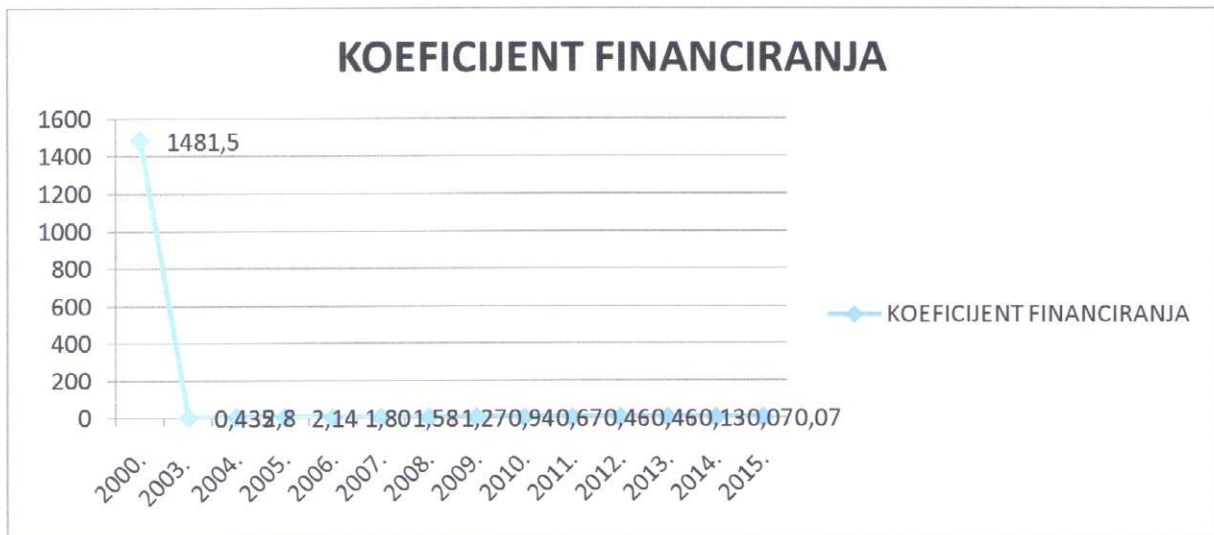
2000.-2015.

Equity pokazatelj u % prikazuje iznos kapitala u odnosu na ukupnu imovinu (aktivu). Isti ovisi o vrsti poslovanja, te o veličini i strukturi tvrtke i uobičajeni iznos smatra se oko 30%. Nizak iznos ovog pokazatelja znači da tvrtka je "ograničene slobode" da napravi što želi.

Iznos equity pokazatelja u % u promatranom razdoblju pokazuje trend blagog porasta i zadržavanja na 26,6% u 2003 godini. No, u 2004. godini on pada na 22% te od 2005. kontinuirano raste, da bi u 2015. iznosio 73%.

### Koeficijent financiranja

Koeficijent financiranja je odnos između obveza i kapitala i prikazuje koliko je sudjelovanje kapitala u podmirenju obveza, a time i smanjenju zaduženosti. Ovaj pokazatelj odražava statičku zaduženost jer se formira na temelju podataka bilance. Za ovaj pokazatelj može se reći da integrira prethodne koeficijente, tj. koeficijent zaduženosti i koeficijent vlastitog financiranja.



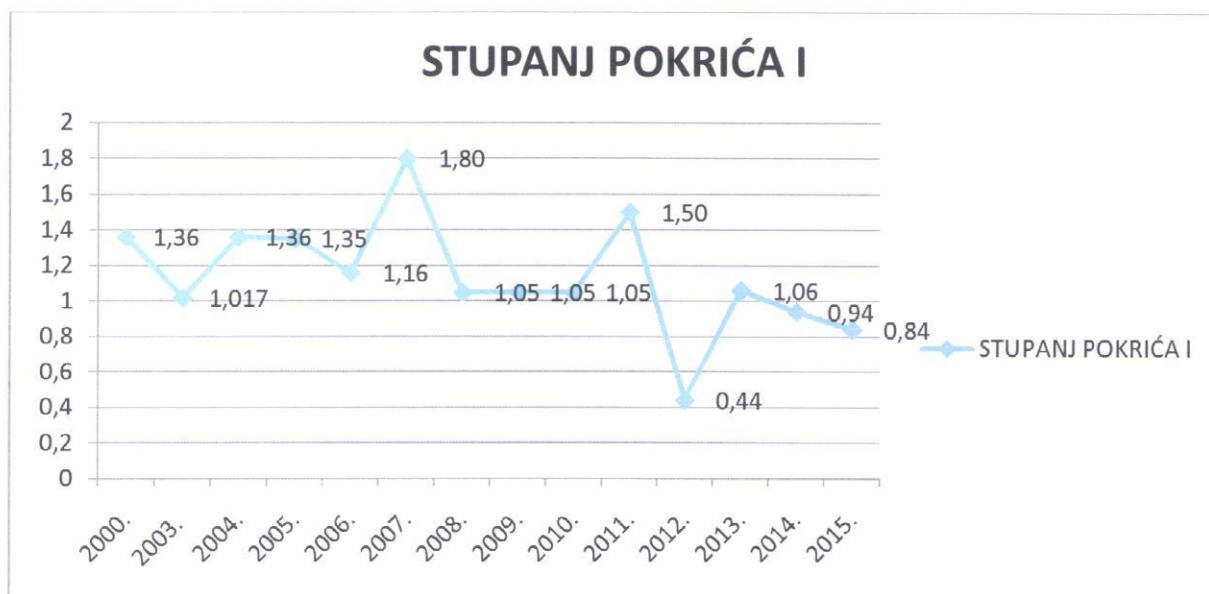
Slika 7. Grafički prikaz koeficijenta financiranja

2000.-2015.

U razmatranim razdobljima pokazatelj oscilira (1651,5 - 0,13), s trendom zadržavanja pada na vrijednosti 0,07 u 2015. godini. Koeficijent financiranja govori kolika je rizičnost ulaganja u dotičnu tvrtku. Niža stopa je znak dobre dugoročne financijske stabilnosti i iskazuje mogućnost tvrtke da, prema potrebi, u budućnosti poveća vrijednost kapitala kroz nova zaduženja.

### Stupanj pokrića I

Stupanj pokrića I računa se na temelju podataka bilance i razmatra pokriće dugotrajne imovine kapitalom. Ovo pravilo nalaže ročnu usklađenost dijelova aktive i pasive, odnosno zahtjeva financiranje dugoročne imovine iz dugoročnih izvora, bilo vlastitih (temeljni kapital, pričuve i ostalo) ili tuđih (bankarski krediti). Vrijednost ovog pokazatelja ne bi trebala prelaziti 1, odnosno što je niža od 1 to je pokazatelj bolji.



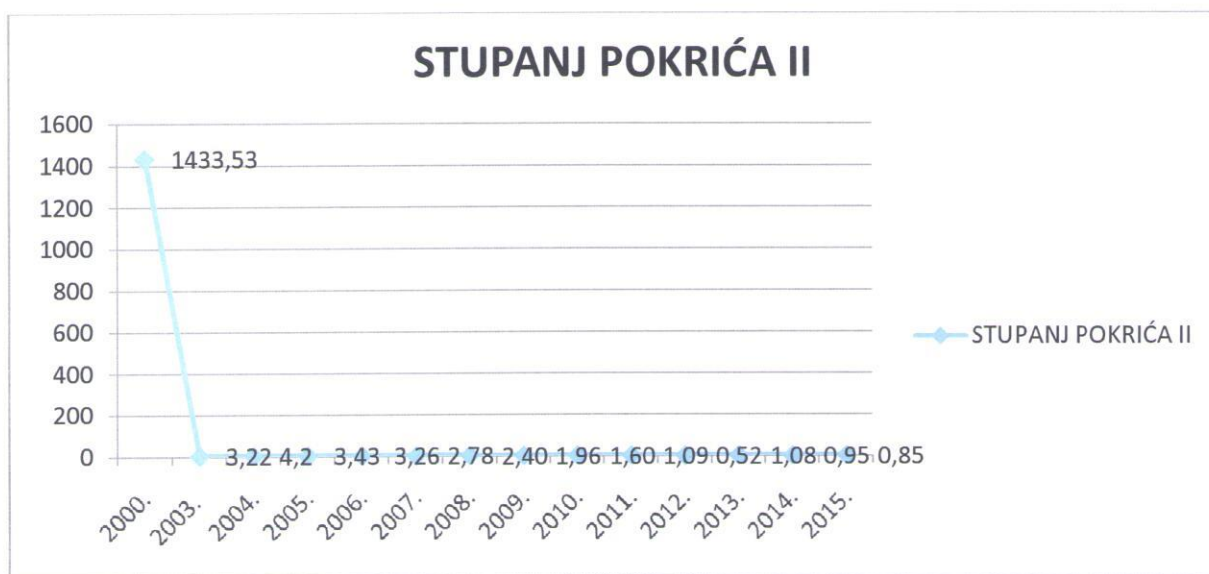
Slika 8. Grafički prikaz stupnja pokrića I

2000. - 2015.

U razmatranim razdobljima pokazatelj oscilira, s tendencijom opadanja na vrijednost 1,16 u 2006 god. U 2008. godini pokazatelj dostiže razinu od 1,80. Nadalje, bilježi se pad istog pokazatelja do 2011. godine, kada je ponovno porastao na vrijednost 1,50. U 2015. stupanj pokrića I iznosio je 0,84.

### Stupanj pokrića II

Stupanj pokrića II računa se na temelju podataka bilance i razmatra pokriće dugotrajne imovine kapitalom uvećanim za dugoročne obveze. Ovaj pokazatelj mora imati vrijednost uvijek manju od 1,00 (dio dugoročnih izvora – zbog likvidnosti – mora financirati tekuću imovinu).



Slika 9. Grafički prikaz stupnja pokrića II

2000.-2015.

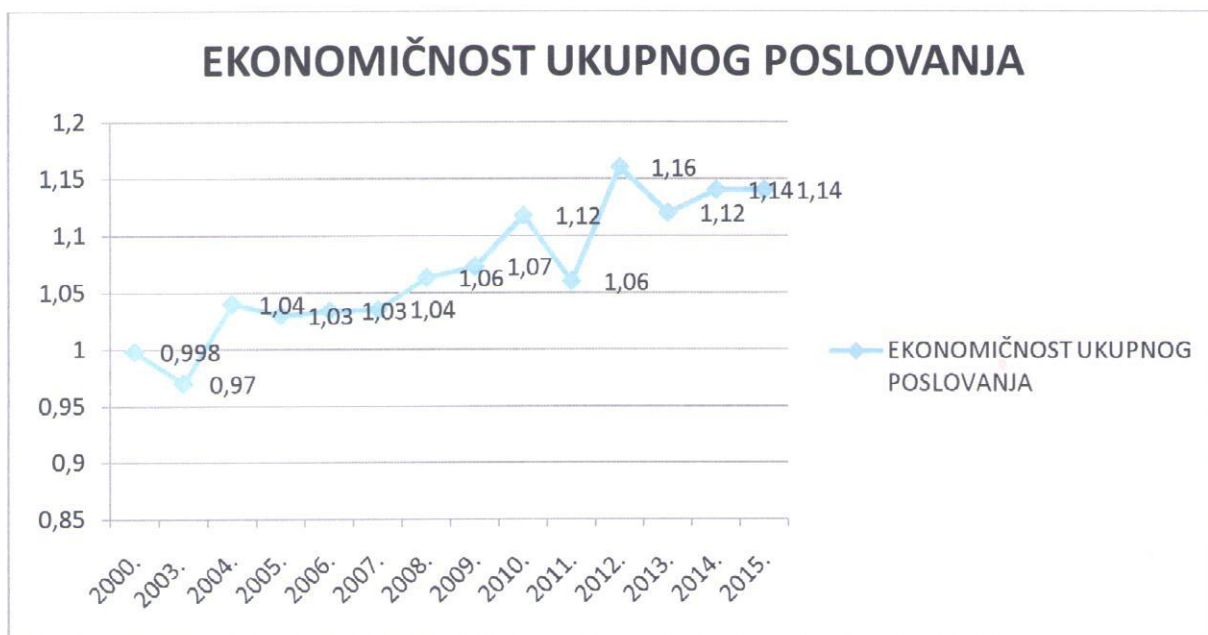
U razmatranim razdobljima pokazatelj je veći od 1,00 s izraženim rastom (1648,8 - 3,26) i s trendom zadržavanja na vrijednosti 3,26 u 2006 god. Od 2007. pokazatelj značajno pada, kako bi 2015. iznosio 0,85.

## Pokazatelji ekonomičnosti

Pokazatelji ekonomičnosti prikazuju odnos prihoda i rashoda, tj. koliko se prihoda ostvari po jedinici rashoda. Isti se računa na temelju podataka Računa dobiti i gubitka.

### Ekonomičnost ukupnog poslovanja

Pokazatelj ekonomičnost poslovanja prikazuje odnos ukupnih prihoda i ukupnih rashoda.



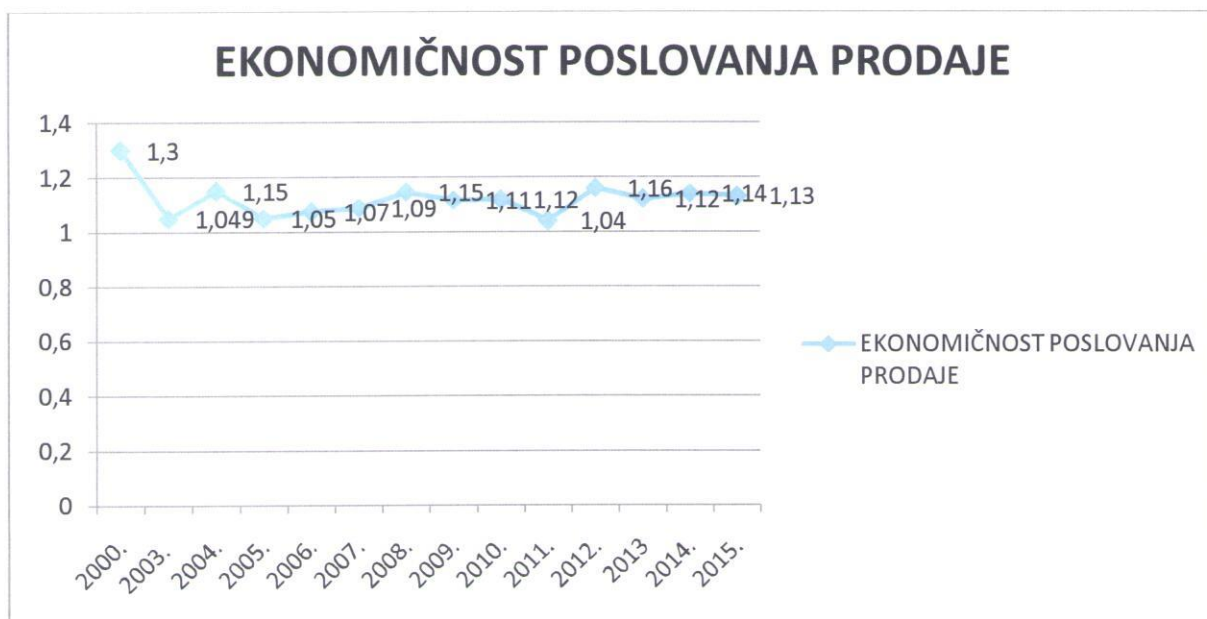
Slika 10. Grafički prikaz pokazatelja ekonomičnost ukupnog poslovanja

2000.-2015.

Pokazatelj ekonomičnosti poslovanja je u blagom padu sa 1,01 u 2002. na 0,97 u 2003. godini te ponovnom usponu u 2004. godini na 1,04. U 2005. godini ostvaren je pad na iznos od 1,03. U 2006. godini pokazatelj ima blagu tendenciju rasta s 1,030 (2005.) na 1,034 (2006.). Tokom 2007. godine bilježi se tendencija rasta na 1,04, kao i u 2011. godini, kada je koeficijent 1,06. Za 2015. godinu pokazatelj ekonomičnosti poslovanja iznosi 1,14.

### Ekonomičnost prodaje

Pokazatelj ekonomičnost prodaje prikazuje odnos prihoda prodaje i rashoda prodaje.



Slika 11. Grafički prikaz pokazatelja ekonomičnosti prodaje

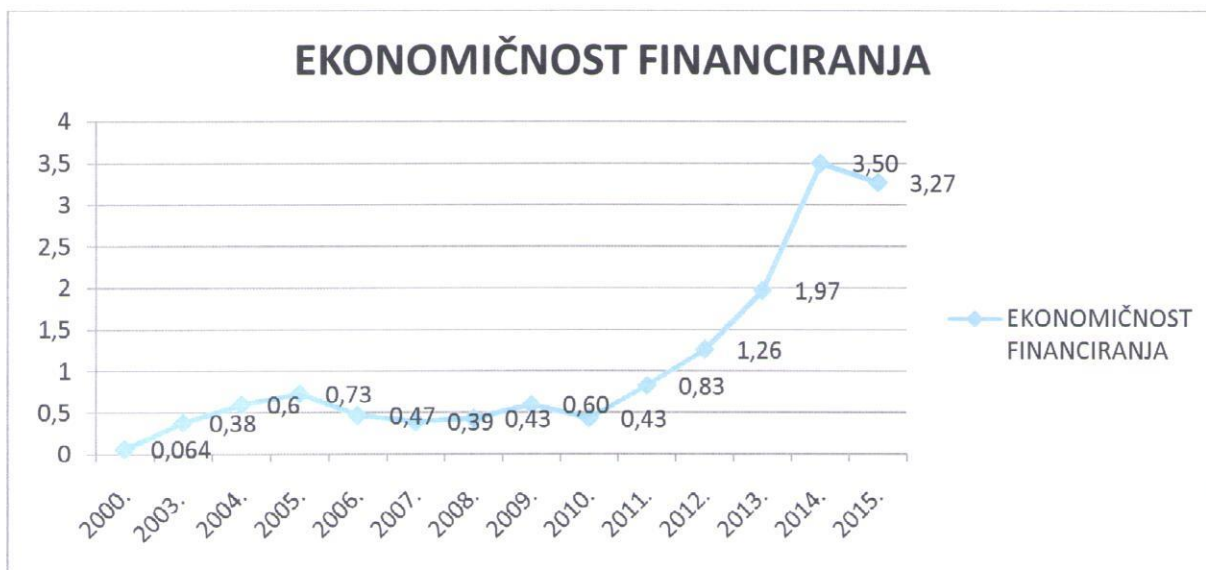
2000.-2015.

U promatranom razdoblju ekonomičnost prodaje lagano raste .

Primjetan je pad pokazatelja u 2005. godini, kad je imao vrijednost 1,05, u odnosu na 1,15 u 2004. godini. Od 2007. pokazatelj ekonomičnosti prodaje ponovo raste, a ostvarena vrijednost je 1,09. U 2011., zbog prebacivanja dijela prihoda u prihode budućeg razdoblja pokazatelj je pao na 1,04. Za 2015. godinu, pokazatelj ima vrijednost 1,13.

### Ekonomičnost financiranja

Pokazatelj ekonomičnost financiranja prikazuje odnos financijskih prihoda i financijskih rashoda.



Slika 12. Grafički prikaz pokazatelja ekonomičnost financiranja

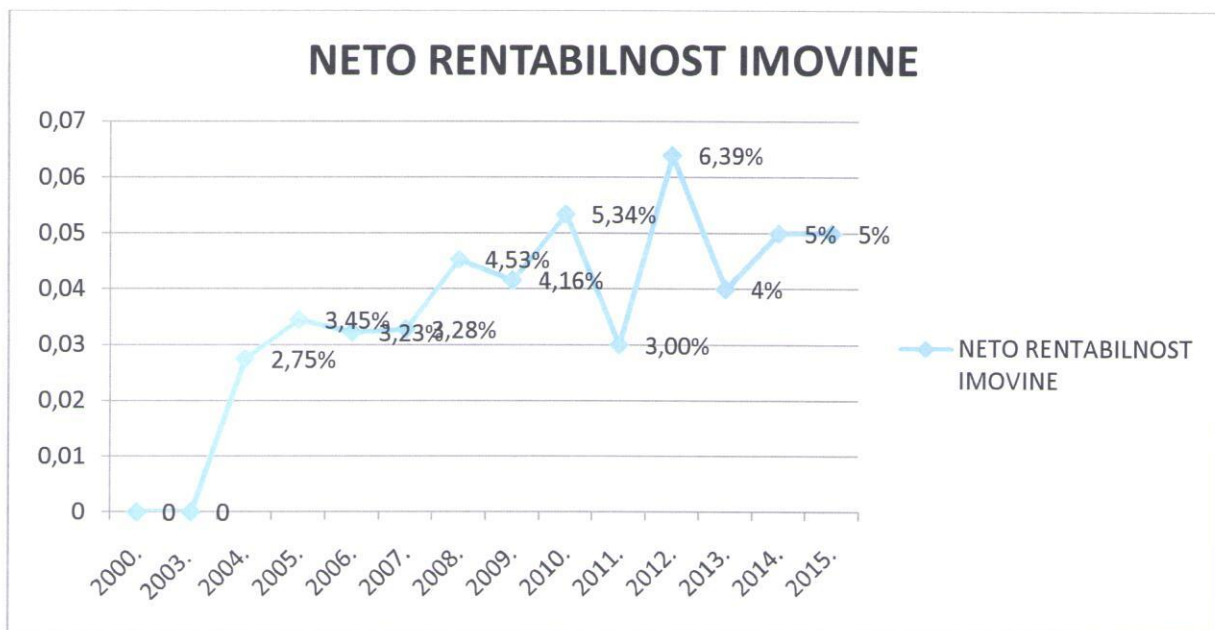
2000.-2015.

Od 2000. do 2005. godine primjetan je porast pokazatelja. U 2006. godini isti je pao sa 0,73 na 0,47, a oscilacije u njegovoj vrijednosti primjetne su sve do 2009., kada je ostvaren rast na 0,60. U 2011. godini pokazatelj je značajnije porastao u odnosu na prethodnu godinu. U 2015. godini vrijednost pokazatelja je iznosila 3,27.

## Pokazatelji profitabilnosti

### Neto rentabilnost imovine

Pokazuje koliko je lipo tvrtka zaradila za svaku kunu uloženu u imovinu.



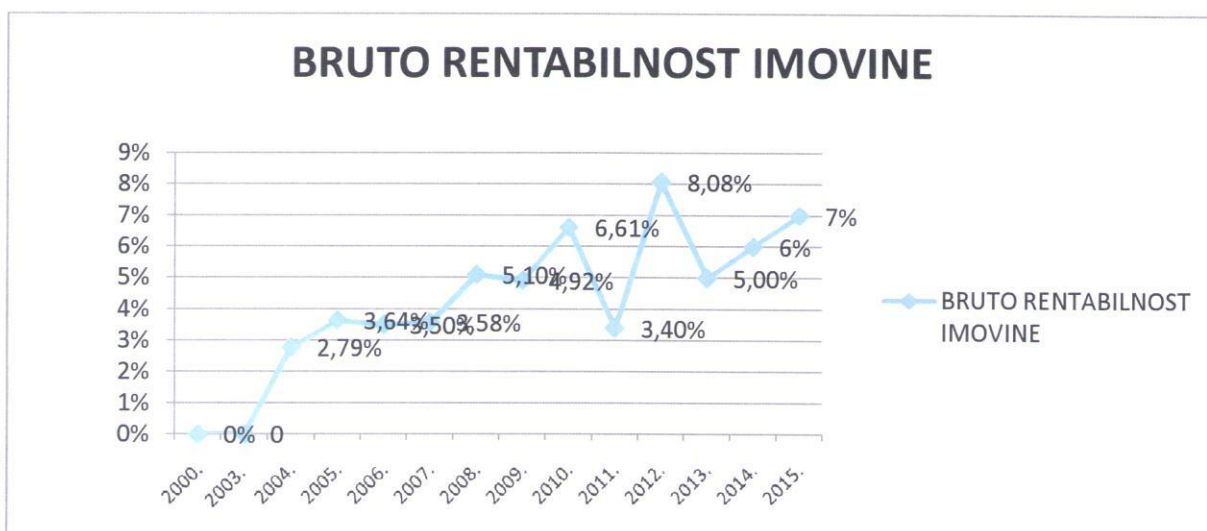
Slika 13. Grafički prikaz pokazatelja neto rentabilnosti imovine

2000.-2015.

Ovaj pokazatelj moguće je izračunati samo za 2002., 2004., 2005. i 2006. godinu, kada je tvrtka poslovala s dobiti. Za navedene godine pokazatelj bilježi trend rasta, uz manje oscilacije. Značajan porast ostvaren je 2008. godine, sa 3,28% na 4,53%. Pokazatelj je 2009. pao na 4,16%, a 2010. iznosio je 5,34%. U 2011. ponovno je ostvaren pad na 4 %, što je rezultat dokapitalizacije društva. U 2015. godini koeficijent bilježi rast i iznosi 5%.

### Bruto rentabilnost imovine

Pokazuje odnos bruto dobiti (odnosno dobiti prije oporezivanja) uvećanoj za kamate koje društvo plaća te ukupne imovine društva.

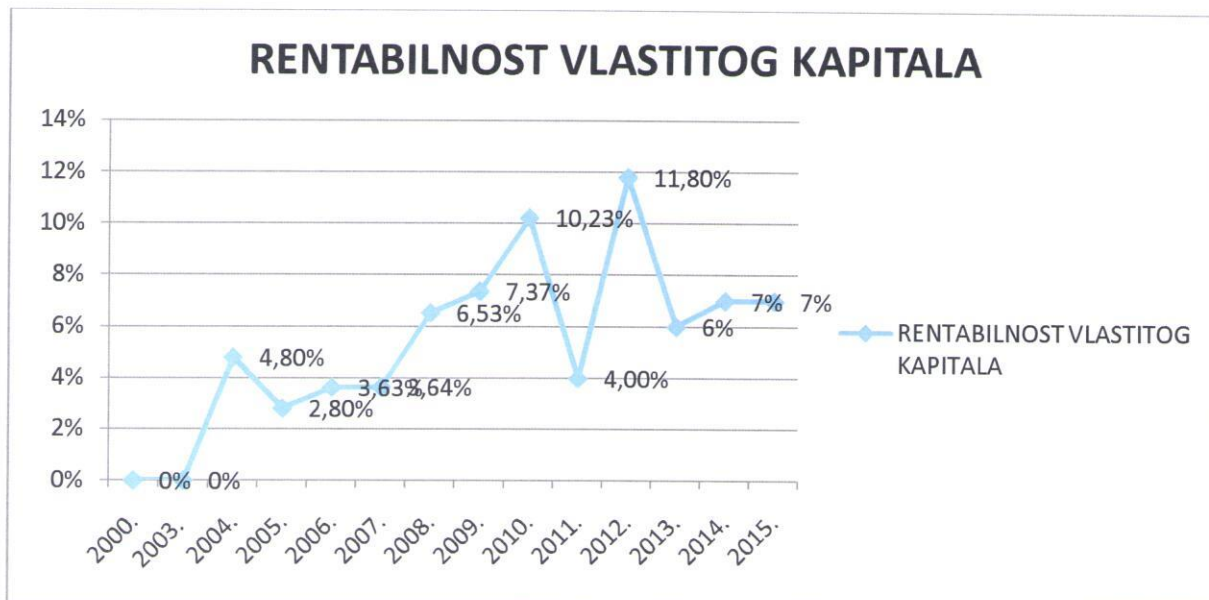


Slika 14 . Grafički prikaz pokazatelja bruto rentabilnosti imovine

Koeficijent je moguće izračunati samo za godine u kojima je društvo poslovalo s dobiti, pa je tako 2002. iznosio 3,69%, 2004. godine 2,79%, 2005. godine 3,64%, 2006. godine 3,50%), 2007. godine 3,58%, 2008. godine 5,10%, 2009. godine 4,92%, 2010. godine 6,61% te 2011. godine 3,40%. U 2015. pokazatelj bruto rentabilnosti imovine iznosio je 7%.

## Rentabilnost vlastitog kapitala

Pokazuje odnos neto dobiti i vlastitog kapitala .



Slika 15. Grafički prikaz pokazatelja rentabilnosti vlastitog kapitala

Koeficijent je moguće izračunati samo za godine u kojima je društvo poslovalo s dobiti. Tako je 2002. iznosio 4,70%, 2004. 4,80%, 2005. godine 2,80% , 2006. godine 3,63%, 2007. godine 3,64%, 2008. godine 6,53 %, 2009. godine 7,37%, 2010. godine 10,23%. Rentabilnost vlastitog kapitala u 2015. godini iznosi 7%.

# KOMPARATIVNA ANALIZA RASHODA RJ LUKA VRŠAR

u KN

NAZIV RASHODA	2014.	2015.	INDEKS 2015./2014.	POSTOTAK PROMJENE
Pomoćni materijal	12.370,33	21.517,12	173,94	73,94
Materijal za čišćenje i održavanje	115.720,64	32.492,68	28,08	-
Elektromaterijal za održavanje	2.233,11	4.895,40	219,22	119,22
Vodoinstalački materijal	263,93	6.092,71	2.308,46	2.208,46
Magnetske kartice za ulaz u sanitarije	8.000,00	12.000,00	-	-
Potrošni materijal	14.872,25	20.210,49	135,89	35,89
Potrošni materijal - papirnati ručnici	15.776,00	18.692,50	118,49	18,49
Materijal za HTZ zaštitu - odjeća	3.621,20	153,13	4,23	-
Materijal za HTZ zaštitu - ljekovi	982,57	1.017,68	103,57	3,57
Sadni materijal	1.817,20	-	-	-
Uredski materijal	2.889,37	9.368,66	324,25	224,25
Uredski materija - toneri	8.330,16	7.076,36	-	-
Uredski materijal - papir	1.565,28	1.173,60	-	-
Materijal za čišćenje	16.848,13	30.475,95	180,89	80,89
Uniformirana odjeća i obuća za službenike	25.481,80	28.151,90	110,48	10,48
Troškovi opomena	-	-	-	-
Troškovi cvijetnih aranžmana	2.031,60	3.122,40	153,69	53,69
Ostali materijalni troškovi	-	-	-	-
Troškovi sitnog inventara	33.175,73	144.415,50	435,30	335,30
Potrošeni rezervni dijelovi	-	-	-	-
Električna energija	561.965,47	646.643,01	115,07	15,07
Plin	24.663,61	11.925,38	48,35	-
Benzin	11.551,52	10.217,73	88,45	-
Motorno ulje	262,40	54,40	20,73	-
Usluge telefona i interneta	11.409,43	29.002,74	254,20	154,20
Usluge mobitela	7.521,78	7.307,12	97,15	-
Poštanske usluge	3.857,36	4.726,62	122,54	22,54
Prijevozne usluge	2.370,00	500,00	21,10	-
Izrada projekata i projektne dokumentacije	-	10.600,00	-	-

NAZIV RASHODA	2014.	2015.	INDEKS 2015./2014.	POSTOTAK PROMJENE
Usluge studentskog i omladinskog servisa	56.389,44	57.478,57	101,93	1,93
Usluge pripreme teksta za tisak	-	-	-	-
Grafičke usluge tiska	2.025,00	4.590,00	-	-
Usluge tekućeg održavanja	29.377,26	81.094,53	276,05	176,05
Nabavljene usluge investicijskog održavanja	127.303,00	278.126,48	218,48	118,48
Usluge održavanja softvera	20.714,90	10.105,28	48,78	- 51,22
Usluge zaštite na radu	21.532,50	7.182,50	33,36	- 66,64
Usluge zaštitara na čuvanju imovine	9.306,20	3.165,80	34,02	- 65,98
Usluge zaštitara prijenos vrijednosnih pošiljka	11.975,00	12.180,00	101,71	1,71
Usluge zaštitara za tjelesnu zaštitu	24.009,10	32.336,00	134,68	34,68
Usluge stručnih nadzora i usluge osoba		4.083,00		
Ostale servisne usluge	23.009,61	42.302,99	183,85	83,85
Troškovi dozvola za prometne smjerove	1.800,00	1.800,00	100,00	-
Troškovi koncesija	195.195,95	178.380,84	91,39	- 8,61
Zakupnine - najamnine	1.317,12	1.317,12	100,00	-
Usluge promidžbe putem medija	22.003,77	20.147,33	91,56	- 8,44
Troškovi drugog dohotka	150,00			
Autorski honorar	24.008,01	3.780,81	15,75	- 84,25
Odvjetničke, bilježničke i advokat. usuge	8.143,82	9.468,54	116,27	16,27
Usluge vještačenja, i dr. intelektualne usluge		130,00		
Komunalna naknada	8.769,96	10.789,96	123,03	23,03
Odvoz smeća i otpadnih tvari	84.218,84	72.623,15	86,23	- 13,77
Vodoopskrba i odvodnja	328.837,64	376.824,46	114,59	14,59
Održavanje zelenila	-	4.290,00	-	-
Deratizacijske i dezinfekcijske usluge	1.250,00	-	-	-
70% troškova ugošćavanja-reprezentacije	242,04	752,56	-	-
30% troškova ugošćavanja-reprezentacije	103,73	322,52	-	-
Usluge testiranja kakvoće i atestiranja dobara	58.598,70	27.453,40	46,85	- 53,15
Ostali nespomenuti vanjski troškovi- usluge		24,00		
Neto plaće i naknade zaposlenima	1.242.836,24	1.266.507,97	101,90	1,90

NAZIV RASHODA	2014.	2015.	INDEKS 2015./2014.	POSTOTAK PROMJENE
Porez, prizre i doprinosi iz plaća	167.368,42	145.810,62	87,12	- 12,88
Troškovi doprinosa iz plaće	352.551,20	353.079,67	100,15	0,15
Doprinosi na plaće	298.147,67	303.648,68	101,85	1,85
Amortizacija nematerijalne imovine redovna			-	-
Amortizacija građevina	812.307,09	468.347,46	57,66	- 42,34
Amortizacija postrojenja	120.103,41	35.946,75	29,93	- 70,07
Amortizacija objekata i opreme redovna	80.154,37	136.008,69	169,68	69,68
Amortizacija drugih sredstava za prijevoz	5.799,47	5.555,02	95,78	- 4,22
Amortizacija građevinskih objekata	68.550,31	68.550,31	100,00	-
Amortizacija računala, računalne opreme	1.050,00	6.554,78	-	-
Amortizacija ostale opreme	12.676,19	11.567,75	91,26	- 8,74
Vrijednosna usklađenja kra.pot.od kupaca	222.100,92	100.375,68	45,19	- 54,81
Vrijednosna usklađenja danih predujmova	-		-	-
Dnevnice na službenom putu	85,00	425,00	500,00	400,00
Dnevnice i putni troškovi za služ. put. u inozemstvo		1.156,90		
Ostali troškovi na službenom putu	-	413,00	-	-
Naknada za uporabu os.automobila u posl.svrhe	1.296,00	420,00	32,41	- 67,59
Troškovi prijevoza na posao i s posla	41.974,00	43.901,00	104,59	4,59
Stipendije, nagrade učenicima za vrijeme prakse		-	-	-
Darovi djeci i slične potpore	6.000,00	7.200,00	120,00	20,00
Prigodne nagrade(božićnice,regres za god odmor)	38.185,00	42.700,00	111,82	11,82
Potpore zbog bolesti, smrti, invalidnosti	9.000,00	-	-	-
70% reprezentacije u darovima		13.582,59	-	-
30% svih neto troškova reprezentacije (vlastitih)		5.821,05	-	-
Troškovi promidžbe u proizvod. "nije za prodaju"	12.830,00	29.425,67	229,35	129,35
Osiguranje dugotrajne imovine	60.342,27	46.590,66	77,21	- 22,79
Troškovi osiguranja imovine za štetu poč. trećima	123.948,80	90.255,74	72,82	- 27,18
Troškovi osiguranja građevinskih objekata-požar	8.927,05	6.432,72	72,06	- 27,94
Premija osiguranja imovine - novac	954,53	1.272,53	133,31	33,31
Premije osiguranja osoba - prema trećima	9.573,45	12.812,31	133,83	33,83
Premije osiguranja osoba - od nezgode	4.907,46	4.907,47	100,00	0,00
Premije osiguranja osoba - opasni poslovi	-		-	-

NAZIV RASHODA	2014.	2015.	INDEKS 2015./2014.	POSTOTAK PROMJENE
Premije osiguranja prometnih sredstava	-	-	-	-
Premije za zdravstveno osiguranje	26.740,48	32.073,60	119,94	19,94
Bankovne usluge- inozemni platni promet	10.775,77	1.440,27	13,37	- 86,63
Bankovne usluge	19.445,58	19.954,33		
Troškovi platnog prometa	516,00	138,55	26,85	- 73,15
Troškovi provizija i nakn. izdavateljima kredit. kart.	54.253,71	45.903,18	84,61	- 15,39
Troškovi provizija OMV	-	-	-	-
Bnkovni troškovi - potvrde solventnosti	450,00	-		
Troškovi naknada za polog	19.973,70	20.725,65	103,76	3,76
Članarina HGK		1.500,00		
Članarine		555,00		
Članarina za kreditne i potrošačke kartice	-	-	-	-
Doprinos - sredstva za općekor. funkciju šuma	5.386,59	5.602,99	104,02	4,02
Doprinos za turističkoj zajednici	40.653,51	42.286,72	104,02	4,02
Ostala davanja		120,00		
Troškovi naknadno utvrđenih poreza	-	-	-	-
Troškovi franšiza, know how	-	-	-	-
Trošak HRT preplate	1.360,00	960,00	70,59	- 29,41
Troškovi stručnog obrazovanja	5.400,00	269,00	4,98	- 95,02
Troškovi za stručnu literaturu	242,94	121,68		
Sudski troškovi i pristojbe		3.180,00		
Troškovi obveznih lječničkih pregleda	225,00	-	-	-
Ostali nespomenuti nematerijalni troškovi	0,01	2,01	20.100,00	20.000,00
kamate na kredite banaka	1.518,33			- 100,00
Zatezne kamate	112,69	838,94	744,47	644,47
NTR iz kreditnih odnosa	175,90	21,62	12,29	- 87,71
NTR nastale na stanjima deviznog računa	8.321,67	5.581,07	67,07	- 32,93
NTR razlike nastale na stanjima deviznog računa-oročenje	0,04	0,01	25,00	- 75,00
NTR iz obveza potraživanja u inozemstvu	12,87	82,44		
NTR nastale kuporodajom deviza	19.436,84	18.759,71	96,52	- 3,48
NTR za ostalo		52,82		
Otpis vrijednosno neusklađenih potraživanja		1.133,93		

NAZIV RASHODA	2014.	2015.	INDEKS 2015./2014.	POSTOTAK PROMJENE
Neamortizirana vrijednost dugotrajne imovine	4.772,18		-	-
naknade štete drugim društvima po nagodbama i sud.			-	-
Naknadno utvrđeni troškovi poslovanja	32.157,57	22.549,08	70,12	- 29,88
<b>UKUPNI RASHODI</b>	<b>5.903.462,69</b>	<b>5.735.705,54</b>	<b>97,16</b>	<b>- 2,84</b>

# KOMPARATIVNA ANALIZA RASHODA RJ MARINE FUNTANA

u KN

NAZIV RASHODA	2014.	2015.	INDEKS 2015./2014.	POSTOTAK PROMJENE
Pomoćni materijal	19.638,57	17.968,91	-	-
Materijal za čišćenje i održavanje	34.619,56	50.453,54	145,74	45,74
Elektro materijal za održavanje	1.987,10	1.417,67	71,34	- 28,66
Vodoinstalacijski materijal za održavanje	1.615,04	12.458,38	771,40	671,40
Materijal za održavanje radnih strojeva	3.477,60	-	-	-
Magnetske kartice za ulaz na pontone, sanitarije	4.000,00	1.800,00	-	-
Potrošni materijal	10.731,75	12.571,75	117,15	17,15
Potrošni materijal - papirnati ručnici	11.230,25	11.336,75	100,95	0,95
Zaštitna odjeća i obuća	-	-	-	-
Materijal za HTZ zaštitu - zaštitna odjeća i obuća	-	801,76	-	-
Materijal za HTZ zaštitu - ljekovi	716,63	1.011,13	141,10	41,10
Sadni materijali	192,00	496,00	-	-
Uredski materijal	2.075,30	7.178,48	345,90	245,90
Uredski materija - toneri	9.954,44	11.712,59	-	-
Uredski materijal - papir	961,87	704,16	-	-
Materijal i sredstva za čišćenje	12.709,85	11.875,36	93,43	- 6,57
Uniformirana zaštitna odjeća i obuća za službenike	11.335,90	8.649,12	76,30	- 23,70
Troškovi ukrasnog bilja	2.316,40	736,00	31,77	- 68,23
Ostali materijalni troškovi	-	-	-	-
Troškovi otpisa sitnog inventara	27.822,28	26.866,86	96,57	- 3,43
Električna energija	169.237,06	180.406,86	106,60	6,60
Plin	9.068,66	9.478,46	104,52	4,52
Benzin	1.095,47	1.761,09	160,76	60,76
Motorno ulje	-	62,40	-	-
Usluge telefona, interneta	4.878,07	4.612,78	94,56	- 5,44
Usluge mobitela	13.800,24	13.333,98	96,62	- 3,38
Poštanske usluge	1.664,04	1.493,00	89,72	- 10,28
Prijevozne usluge	-	-	-	-
Izrada projekata, projektne dokumentacije	-	12.100,00	-	-
Usluge studentskog servisa	17.915,94	30.471,59	170,08	70,08
Usluge pripreme teksta za tisak	-	-	-	-
Grafičke usluge tiska	980,00	3.360,00	342,86	242,86
Usluge tekućeg održavanja	40.056,30	71.894,61	179,48	79,48
Nabavljene usluge investicijskog održavanja	61.799,00	87.545,49	141,66	41,66
Usluge održavanja softvera	5.814,00	6.946,12	119,47	19,47
Usluge zaštite na radu	19.645,00	25.267,50	128,62	28,62
Usluge zaštitara na čuvanju imovine i osoba	11.343,60	5.090,80	44,88	- 55,12
Usluge stručnih nadzora	-	3.238,00	-	-

NAZIV RASHODA	2014.	2015.	INDEKS 2015./2014.	POSTOTAK PROMJENE
Usluge zaštitara za tjelesnu zaštitu	13.987,20	-	-	100,00
Ostale servisne usluge	17.971,40	18.467,90	102,76	2,76
Troškovi dozvola za prometne smjerove	1.500,00	1.500,00	100,00	-
Troškovi koncesija	90.855,44	92.475,42	101,78	1,78
Zakupnine - najamnine nekretnina	1.463,40	1.463,40	100,00	-
Usluge promidžbe putem medija	5.955,63	7.181,25	120,58	20,58
Troškovi drugih doktora		1.736,50		
Autorski honorar	4.448,00	3.450,80	77,58	22,42
Konzultantske i marketinške usluge	1.200,00	-	-	-
Odvjetničke i javnobilježničke usluge	6.422,18	16.037,75	249,72	149,72
Komunalna naknada	8.946,00	8.946,00	100,00	-
Odvoz smeća i fekalija	25.344,84	21.123,49	83,34	16,66
Vodoopskrba	93.999,40	220.672,53	234,76	134,76
Deratizacijske i dezinfekcijske usluge	1.250,00	3.429,50	274,36	174,36
70% vanjskih usluga ugošćenja	648,74	-	-	-
30% vanjskih usluga ugošćenja	278,03	-	-	-
Usluge kontrole kakvoće i atestiranja dobara	67.876,10	13.800,40	20,33	79,67
Neto plaće i naknade zaposlenima	794.268,48	819.576,27	103,19	3,19
Porez, prirez i doprinosi iz plaća	140.688,40	131.870,75	93,73	6,27
Troškovi doprinosa iz plaće	233.739,25	238.051,02	101,84	1,84
Doprinosi na plaće	196.587,47	204.723,82	104,14	4,14
Amortizacija nematerijalne imovine redovna	1.053,40	107,92	10,24	89,76
Amortizacija građevina	751.586,66	758.215,35	100,88	0,88
Amortizacija postrojenja	263.536,41	156.372,93	59,34	40,66
Amortizacija objekata i opreme redovna	88.730,02	91.201,55	102,79	2,79
Amortizacija alata i inventara	-	-	-	-
Amortizacija drugih sredstava za prijevoz	10.042,34	10.042,34	100,00	-
Amortizacija građevinskih objekata	245.397,00	245.397,00	100,00	-
Amortizacija računala, računalne opreme	6.108,31	1.180,32	19,32	80,68
Amortizacija ostale opreme	92.824,88	65.860,62	70,95	29,05
Vrijednosna usklađenja pot. od kupaca 120 dana	242.298,06	231.538,86	95,56	4,44
Vrijednosna usklađenja zastarijelih potraživanja porezno nepriznata	526,10	4.827,69	-	-
Dnevnice za službena putovanja	170,00	-	-	100,00
Naknada za upotrebu os. automobila u posl.svrhe	960,00	200,00	20,83	79,17
Troškovi prijevoza na posao	28.096,00	33.004,00	117,47	17,47
Darovi djeci i slične potpore	1.200,00	1.200,00	100,00	-
Prigodne nagrade	26.425,00	28.450,00	107,66	7,66
70% troškova reprezentacije u darovima		13.582,59		
30% troškova reprezentacije u darovima		5.821,04		

NAZIV RASHODA	2014.	2015.	INDEKS 2015./2014.	POSTOTAK PROMJENE
Troškovi promidžbe u proizvodima "nije za prodaju"	7.970,00	27.943,25	350,61	250,61
Troškovi osiguranja imovine za štetu trećim osob.	34.950,79	26.711,28	76,43	- 23,57
Troškovi osiguranja dugotrajne materijalne im....	5.697,73	25.869,98	-	-
Troškovi osiguranja građevinskih objekata-požar	7.968,06	6.432,72	80,73	- 19,27
Troškovi osiguranja transportne imovine	510,64	509,00	99,68	- 0,32
Premije osiguranja- novac,opasni poslovo	954,53	1.272,53	133,31	33,31
Premije osiguranja osoba- prema trećima i djel.	9.573,47	6.898,95	-	-
Premije osiguranja osoba (zaposlenik od nezgoda)	2.642,48	2.642,48	100,00	-
Premije zdravstveno osiguranje	16.350,72	19.737,60	120,71	20,71
Troškovi platnog prometa	147,40	-	-	-
Troškovi banke	1.013,40	1.863,21	183,86	83,86
Troškovi banke za inozemni platni promet		997,65		
Troškovi provizija izdavatelja kreditnih kartica	18.439,18	13.318,41	72,23	- 27,77
Troškovi naknada za polog		334,65		
Troškovi franšiza, know how, patenata i sl.	-	7.500,00	-	-
Trošak pretplate HRT	1.520,00	960,00	63,16	- 36,84
Troškovi stručnog obrazovanja	2.064,00	-	-	-
Kamate na kredite	25.337,09	3.439,81	13,58	- 86,42
Zatezne kamate	2,38	7,37	-	-
Sudski troškovi i pristojbe	120,00	8.245,90	6.871,58	6.771,58
Troškovi obveznih lječničkih pregleda	-	535,00	-	-
Negativne tečajne razlike iz kreditnih odnosa	442,42		-	-
Negativne tečajne razlike iz blagajničkog poslovanja			-	-
Negativne tečajne razlike iz ostalog		0,01	-	-
Neg.tečajne razlike nastale na stanjima dev. rn.	0,13	836,54	-	-
Naknade štete drugim društvima ponagodbama i sudskim procesima		7.000,00	-	-
Neamortizirana vrijednost otpis dugotrajne imovine	206,22		-	-
Naknadno utvrđeni troškovi poslovanja	13.673,80	6.668,51	48,77	- 51,23
<b>UKUPNI RASHODI</b>	<b>4.128.650,50</b>	<b>4.256.335,00</b>	<b>103,09</b>	<b>3,09</b>

# KOMPARATIVNA ANALIZA RASHODA RJ ODRŽAVANJE

u KN

NAZIV RASHODA	2014.	2015.	INDEKS 2015./2014.	POSTOTAK PROMJENE
Pomoćni materijal	36.389,26	6.255,71	17,19	- 82,81
Materijal za održavanje	60.309,36	123.385,38	204,59	104,59
Elektromaterial za održavanje	6.884,67	13.096,14	190,22	90,22
Vodoinstalacijski materijal za održavanje	8.537,69	10.211,45	119,60	19,60
Materijal za održavanje radnih strojeva	37.462,87	19.602,97	52,33	- 47,67
Potrošni materijal	17.263,86	21.705,95	125,73	25,73
Potrošni materijal - papirnati ručnici	23.175,37	21.627,18	93,32	- 6,68
Materijal za HTZ- odjeća i obuća	4.639,49	4.139,97	89,23	- 10,77
Materijal za HTZ- lijekovi		14,39		
Sadni materijal	26.913,07	8.886,84	33,02	- 66,98
Materijal za cvjetne gredice	24.371,37	27.123,61	111,29	11,29
Materijal za gnojiva ,pesticidi, supstrat,..	1.243,10	13.804,55	1.110,49	1.010,49
Uredski materijal	24,80	526,78	2.124,11	2.024,11
Materijal i sredstva za čišćenje	12.752,34	10.752,60	84,32	- 15,68
Uniformirana radna odjeća	18.765,10	23.882,32	127,27	27,27
Troškovi ukrasnog bilja	300,00			
Troškovi SI i ambalaže	7.724,74	16.108,87	208,54	108,54
Troškovi autoguma (za kamione, autobuse,...)	1.828,00	2.256,00	123,41	23,41
Trošak ambalaže- povratne-otpis	72,00	24,00		
70% priznatih rez.dijelova za održ. auta	2.154,25	502,69	23,33	- 76,67
30% nepriznatih rez.dijelova za održ. auta	923,25	215,44	23,33	- 76,67
Električna energija	8.482,02	8.118,70	95,72	- 4,28
Plin	80,88	70,80	87,54	
Dizelsko gorivo	47.057,06	41.844,29	88,92	- 11,08
Benzin	36.649,48	31.773,29	86,70	- 13,30
Motorno ulje	1.305,19	456,72	34,99	- 65,01

NAZIV RASHODA	2014.	2015.	INDEKS 2015./2014.	POSTOTAK PROMJENE
Troškovi goriva 30%	8.682,39	9.560,90	110,12	10,12
Troškovi goriva 70%	20.258,81	22.818,80	112,64	12,64
Usluge mobitela	11.085,66	11.565,96		
Poštanske usluge	-	114,52		
Prijevozne usluge	11.808,00	2.125,00	18,00	- 82,00
Troškovi dostave	-	575,00		
Usluge student servisa	28.841,30	41.053,28		
Usluge tekućeg održavanja	49.904,29	61.269,45	122,77	22,77
Nabavljati usluge za investicijsko održavanje		13.061,71		
Usluge čišćenja		32,00		
Usluge održavanja softvera i web stranica		3.191,64		
Trošak registracije dostavnih i teretnih vozila	8.021,47			
70% usluga servisa os.automobila		7.076,22		
30% usluga servisa os.automobila		3.032,67		
Usluge zaštite na radu i održav.okoliša	7.560,00	12.335,00	163,16	63,16
Ostale servisne usluge	82.416,61	41.083,29	49,85	- 50,15
Usluge građevinskih radova-Opcina Vrsar	158.421,41	124.560,69	78,63	
Usluge signalizacije - Općina Vrsar	62.207,39	133.217,01	214,15	
Usluge tretiranja- Općina Vrsar	4.600,00	4.600,00	100,00	
Usluge prefakturiranja sadnica za parkove	6.510,60			
Usluge prefakt. radovi razni za Općinu Vrsar	7.100,00	59.217,50	834,05	
Trošak registracije 70%	3.264,75	1.986,36	60,84	- 39,16
Trošak registracije 30%	1.399,18	1.040,23	74,35	- 25,65
Troškovi registracije teretnih vozila		7.387,26		
Zakupnine- najamnine nekretnina	82.215,87	84.748,97	103,08	3,08
Autorski honorar	22.990,05	58.370,81	253,90	153,90
Usluge vještačenja, admin.usluge i dr.intel.usl.	240,00			
komunalna naknada	8.082,90	5.355,00		
Odvoz smeća i fekalija	18.270,00	1.916,00	10,49	- 89,51
Vodoopskrba i odvodnja	62.129,23	68.130,39	109,66	9,66

NAZIV RASHODA	2014.	2015.	INDEKS 2015./2014.	POSTOTAK PROMJENE
Troškovi oglašavanja u tisku		760,00	-	-
70% vanjskih usluga ugošćenja	159,57	-	-	-
30% vanjskih usluga ugošćenja	68,39	-	-	-
Deratizacija i dezinsekcijske usluge	18.889,40	14.440,00	76,44	- 23,56
Usluge kontrole kakvoće i atestiranja dobara		11.830,00		
Netto-plaće, naknade , porezi i prirezi	1.449.957,39	1.436.050,64	99,04	- 0,96
Porezi i prirezi	186.619,44	152.831,51	81,89	- 18,11
Doprinosi iz plaće	409.144,20	397.409,94	97,13	- 2,87
Doprinosi na plaću	340.728,86	341.772,57	-	-
Amortizacija nematerijalne imovine	-		-	
Amortizacija građevina	37.190,40	37.190,40	100,00	-
Amortizacija objekata i opreme	14.681,75	4.784,75	32,59	- 67,41
Amortizacija postrojenja	4.010,94	41.305,63	1.029,82	929,82
Amortizacija os.automobila i dr.prijev.sredst.	42.048,77	130.410,76	310,14	210,14
Amortizacija drugih sredstava za prijevoz	29.066,25		-	-
Amortizacija računala i račun opreme	1.888,07	629,36	33,33	- 66,67
Amortizacija biološke imovine	1.949,51	1.949,51	100,00	-
Amortizacija ostale opreme	8.896,64	9.049,67	-	-
vrijednosna usklađenja zastajelih potraživanja		1.125,00		
Dnevnice za službena putovanja	956,62	841,06	87,92	- 12,08
Dnevnica i putni trošak za služ.put.u inozemstvu		1.156,90		
Troškovi prijevoza na posao i s posla	79.042,00	70.380,00	89,04	- 10,96
Naknada za uporabu osobnog auto. u os.svrhe	-		-	
Ostali troškovi na službenom putu	796,00	432,00	-	
Darovi djeci	4.200,00	3.600,00	85,71	- 14,29
Prigodne nagrade, potpore	52.810,00	52.725,00	99,84	- 0,16
Potpora zbog bolesti, smrti i invalidnosti	-		-	
Troškovi reprezentacije u darovima 70%		171,80		
Troškovi reprezentacije u darovima 30%	-	73,63	-	
Troškovi osiguranja dugotrajne imovine	5.219,73	5.321,21	101,94	1,94

NAZIV RASHODA	2014.	2015.	INDEKS 2015./2014.	POSTOTAK PROMJENE
Troškovi osiguranja transportne imovine		27.386,81	-	-
Premije osiguranja osoba - zapsl od nezgode	5.284,96	5.284,96	100,00	-
Premije osiguranja osoba- opasni poslovi			-	-
Premije osiguranja prometnih sredstava	31.661,79		-	-
Premije osiguranja osoba- prema trećima	9.573,47	13.797,80	144,13	44,13
Premije za zdravstveno osiguranje	28.797,44	34.540,80	119,94	19,94
Bankovne usluge	-	6.929,44	-	-
Porez na cestovna vozila	520,00	520,00	100,00	-
Trošak HRT pretplate	560,00	880,00	-	-
Troškovi stručnog obrazovanja	28.842,20	2.150,00	-	-
Opće obrazovanje		5.000,00	-	-
Troškovi obaveznih jječničkih pregleda	-	225,00	-	-
Kamate na zajmove (leasing)	7.122,04	26.976,21	378,77	278,77
Zatezne kamate iz obveznih odnosa	-	138,55	-	-
Negativne tečajne razlike iz kreditnih obveza	5,01	5.037,60	-	-
Naknadno utvrđeni troškovi poslovanja	6.083,47		-	-
<b>UKUPNI RASHODI</b>	<b>3.858.093,44</b>	<b>4.030.920,81</b>	<b>104,48</b>	<b>4,48</b>

# KOMPARATIVNA ANALIZA RASHODA RJ UPRAVA

u KN

NAZIV RASHODA	2014.	2015.	INDEKS 2015./2014.	POSTOTAK PROMJENE
Pomoćni materijal	4.620,43	775,00	16,77	- 83,23
Materijal za održavanje	73,46	2.452,01	3.337,88	3.237,88
Elektromaterijal materijal za održavanje	28,03	151,52	540,56	440,56
Sadni materijal	1.026,40	-	-	-
Vodoinstalački materijal za održavanje	-	36,11	-	-
Materijal za HTZ zaštitu - ljekovi	-	118,17	-	-
Uredski materijal u administraciji	10.885,43	24.073,46	221,15	121,15
Uredski materija - toneri	11.280,26	3.194,60	28,32	- 71,68
Uredski materijal - papir	1.926,43	1.069,50	55,52	- 44,48
Materijal i sredstva za čišćenje	2.645,57	2.642,54	99,89	- 0,11
Troškovi opomena	75,00	-	-	-
Troškovi cvjetnih aranžmana i ukras bilja	240,00	448,00	186,67	86,67
Troškovi SI i ambalaže i auto guma	38.349,85	10.888,58	28,39	- 71,61
Trošak ambalaže- povratne-otpis	48,01	22,00	-	-
Benzin	240,30	81,76	-	-
Dizel	-	480,08	-	-
Trošak inventara i autoguma za osobne automobile 70%	-	2.464,00	-	-
Trošak inventara i autoguma za osobne automobile 30%	-	1.056,00	-	-
Električna energija	-	2.220,20	-	-
Potrošeni rez.dijelovi za održ. i popravak vl. objekata i opr.	-	-	-	-
70% priznatih troškova goriva-benzin	8.954,68	3.863,26	43,14	- 56,86
30% porezno nepriznatih troškova goriva	3.837,76	1.655,70	43,14	- 56,86
70% priznatih troškova goriva-dizel	7.596,11	11.757,72	154,79	54,79
30% porezno nepriznatih troškova goriva-dizel	3.255,46	5.039,05	154,79	54,79
Usluge telefona	5.263,67	8.062,22	153,17	53,17
Usluge mobitela	24.968,00	24.865,38	99,59	- 0,41
Poštanske usluge	3.397,48	1.554,12	45,74	- 54,26

NAZIV RASHODA	2014.	2015.	INDEKS 2015./2014.	POSTOTAK PROMJENE
Prijevozne usluge	450,00	3.600,00	-	
Ostale usluge prijevoza 30%	281,25	150,00	-	
Izrada projekata i projektne dokumentacije		2.000,00		
Ostale usluge prijevoza 70%	656,26	350,00	-	
Grafičke usluge tiska i uveza	670,00		-	
Usluge tekućeg održavanja	3.526,00	8.320,00	235,96	135,96
Usluge za investicijsko održavanje	-	61.192,99	-	
Usluge održavanja softvera	30.048,06	29.099,19	96,84	- 3,16
70% usluga servisa osobnih automobila	19.558,25	26.435,84	135,16	35,16
30% usluga servisa osobnih automobila	8.382,11	11.329,67	135,16	35,16
Usluge zaštite na radu	8.150,00	7.712,50	94,63	- 5,37
Usluge zaštitara na čuvanju imovine i osoba	1.925,00	2.625,00	136,36	36,36
Ostale servisne usluge	5.225,00	3.975,00	76,08	- 23,92
70% rent a car usluge	1.470,00	1.792,00	121,90	21,90
30% rent a car usluge	630,00	768,00	121,90	21,90
70% troškova registracije osobnog automobila	1.370,27	2.078,74	151,70	51,70
30% troškova registracije osobnog automobila	587,26	890,91	151,71	51,71
Troškovi promidžbe putem tiskovina	6.780,00		-	-
Sponzoriranje športa i kulture u cilju promidžbe	12.860,30	8.805,30	68,47	- 31,53
Trošak drugog dohodaka	7.824,24	9.046,81	115,63	15,63
Autorski honorar	3.430,05	22.536,53	657,03	557,03
Konzultantske i marketinške usluge	46.330,41	39.800,00	85,90	- 14,10
Usluge revizije i procjene vrijednosti poduzeća	-		-	
Odvjetničke, bilježničke i advokatske usluge	4.378,35	2.532,70	57,85	- 42,15
Komunalna naknada	1.798,56	1.798,56	100,00	-
Parkiranje i garažiranje vozila	480,00	680,00	141,67	41,67
Usluge reprezentacije 70% priznato	58.941,32	69.430,01	117,80	17,80
Usluge reprezentacije 30% nepriznato	25.260,59	29.755,72	117,80	17,80
Usluge kontrole kakvoće i atestiranja dobara		18.641,62	-	
Troškovi oglašavanja u tisku	3.040,00	1.720,00	56,58	- 43,42

NAZIV RASHODA	2014.	2015.	INDEKS 2015./2014.	POSTOTAK PROMJENE
Ostali nespomenuti troškovi	400,00		-	-
Neto plaće i nadoknade	876.048,18	965.011,98	110,16	10,16
Porez, prirez i doprinosi iz plaća	307.368,84	332.514,62	108,18	8,18
Doprinosi iz plaće	295.854,28	315.773,40	106,73	6,73
Doprinosi na plaću	248.735,38	277.487,82	111,56	11,56
Amortizacija nematerijalne imovine	4.782,35	4.432,95	92,69	- 7,31
Amortizacija građevina	4.394,63	4.394,63	100,00	-
Amortizacija postrojenja	1.228,50	1.228,50	-	-
Amortizacija opreme	18.708,89	21.776,10	116,39	16,39
Amortizacija osobnih automobila		55.038,37	-	
Priznata amortizacija osobnih automobila		34.687,56		
Amortizacija računala	57.002,38	9.718,61	17,05	- 82,95
Amortizacija ostale opreme	469,49	1.877,94		
Dnevnice i put.troškovi za služ.putovanja	4.454,57	4.156,06	93,30	- 6,70
Dnevnice i put.troškovi za služ.putovanja u inoz.	-	1.916,56		
Troškovi noćenja na službenom putu	4.805,91	7.210,09	150,03	50,03
Ostali troškovi na službenom putu	2.282,75	4.381,00	191,92	91,92
Naknada troškova prijevoza na posao i sa posla	20.526,00	21.398,00	104,25	4,25
Darovi djeci i slične potpore	1.200,00	1.200,00	100,00	-
Prigodne nagrade božićnice,regres,...	25.100,00	12.200,00	48,61	- 51,39
Naknade članovima nadzornog odbora	91.757,32	92.292,36	100,58	0,58
70% troškova reprezentacije u darovima	14.148,84	3.923,47	27,73	- 72,27
30% troškova reprezentacije u darovima	6.063,80	1.681,48	27,73	- 72,27
Troškovi promidžbe u proizvod. s oznakom "nije na prodaju"	3.550,00		-	
Troškovi osiguranja dugotrajne mat i nemat imovine	5.219,74	6.365,21	-	
Premije osiguranje osoba(zaposlenik od nezgode)	1.887,49	1.887,49	100,00	-
Premije osiguranja osoba - prema trećima		4.927,82		
Premije osiguranja prometnih sredstava	1.911,22	8.464,10	442,86	342,86
Premije za zdravstveno osiguranje	10.284,80	12.336,00	119,94	19,94
Životno osiguranje	18.469,93	12.439,26	67,35	- 32,65
Troškovi platnog prometa	-	2.110,10	-	

NAZIV RASHODA	2014.	2015.	INDEKS 2015./2014.	POSTOTAK PROMJENE
Bankovni troškovi- potvrde solventnosti	-	80,00	-	
Članarine HGK	16.830,21	4.617,16	27,43	- 72,57
Članarine društvima i udrugama	4.417,16		-	- 100,00
Članarina za kreditne i druge kartice	400,00	200,00	50,00	- 50,00
Ostala davanja	400,00			
Porez na tvrtku	1.000,00	1.000,00	100,00	-
Porez na cestovna vozila	400,00	700,00	175,00	75,00
Troškovi naknadno utvrđenih poreza	597,60			
Trošak HRT	1.360,00	1.920,00	141,18	41,18
Troškovi stručnog obrazovanja	29.257,00	13.750,00	47,00	- 53,00
Troškovi za str. literaturu i ostali nemat. troškovi	36.200,51	37.649,81	104,00	4,00
Troškovi službenih glasila	400,00		-	
Sudski troškovi i pristojbe	4.590,31	655,00	-	
Troškovi naknade za nezapošljavanje invalida		3.635,48		
Kamate kreditnih kartica	1.299,47	938,98		
Zatezne kamate	231,10	675,08		
Darovanje za opće korisne namjene	484.333,07	527.069,43	108,82	8,82
Naknadno utvrđeni troškovi	1.901,57	5.974,38	314,18	214,18
<b>UKUPNI RASHODI</b>	<b>2.993.038,90</b>	<b>3.297.734,87</b>	<b>110,18</b>	<b>10,18</b>

## KOMPARATIVNA ANALIZA TROŠKOVA RJ PARKIRALIŠTE

u KN

NAZIV RASHODA	2014.	2015.	INDEKS 2015./2014.	POSTOTAK PROMJENE
Pomoćni materijal	7.820,00	2.410,00	-	-
Materijal za čišćenje i održavanje	-	7.117,87	-	-
Vodoinstalacijski materijal za održavanje	-	90,45	-	-
Elektromaterijal za održavanje	-	94,93	-	-
Magnetske kartice za parking	10.000,00	8.000,00	80,00	- 20,00
Materijal za HTZ zaštitu- ljekovi	-	4,56	-	-
Uredski materijal u administraciji	318,28	8.260,78	2.595,44	2.495,44
Materijal i sredstva za čišćenje	3.780,00	82,05	100,12	0,12
Radna odjeća i obuća	3.113,28	5.602,30	179,95	79,95
Troškovi sitnog inventara	-	5,00	-	-
Usluge telefona	3.690,96	4.600,55	124,64	-
Usluge mobitela	122,40	1.650,00	-	-
Izrada projekata, projektne dokumentacije	300,00	-	-	-
Poštanske usluge	329.990,54	384.791,92	116,61	16,61
Prijevozne usluge	-	680,00	-	-
Troškovi studentskog i oml. servisa	9.410,70	340,00	-	-
Grafičke usluge tiska i uveza	-	72.460,00	-	-
Nabavljene usluge tekućeg održavanja	-	555,00	-	-
Nabavljene usluge investicijskog održavanja	540,00	4.892,50	906,02	806,02
Usluge održavanja softvera	6.993,60	1.240,80	-	-
Usluge zaštite na radu	-	320,00	-	-
Usluge zaštitara na čuvanju imovine	895,00	32.201,00	-	-
Usluge kontrole kakvoće i atestiranja dobara	9.600,00	21.856,51	-	-
Ostale servisne usluge	157.091,01	194.207,27	123,63	23,63
Troškovi drugih dohodaka na koje se plaćaju dopri.	19.613,22	27.214,60	138,76	38,76
Autorski honorar	44.176,07	55.355,46	125,31	25,31
Neto plaće	37.691,42	47.605,74	126,30	26,30
Troškovi poreza i prireza	-	830,83	-	-
Troškovi doprinosa iz plaće	-	-	-	-
Doprinosi na plaću	-	-	-	-
Amortizacija nematerijalne imovine	-	-	-	-

NAZIV RASHODA	2014.	2015.	INDEKS 2015./2014.	POSTOTAK PROMJENE
Amortizacija građevina	16.934,16	15.943,22	94,15	- 5,85
Amortizacija postrojenja	3.797,16	11.576,43	304,87	204,87
Amortizacija računala	1.191,27	2.382,55	-	-
Troškovi prijevoza na posao i s posla		3.040,00		
Dnevnice i put.troškovi za služ.putovanja	85,00		-	-
Troškovi uporabe vlastitog autom. na službenom putu	362,00		-	-
Ostali troškovi na službenom putu	36,00		-	-
Naknada troškova prijevoza na posao i s posla	2.868,00		-	-
Prigodne nagrade (božićnice i sl.)	6.955,00	7.525,00	108,20	8,20
Potpora zbog bolesti	2.500,00			
Troškovi osiguranja dugotrajne imovine	5.219,73	5.321,21	101,94	1,94
Premije osiguranje osoba (prema trećima))	9.573,47	985,58	-	-
Premija osiguranja zaposlenika od nezgode	377,50	377,50	-	-
Premije za zdravstveno osiguranje	2.056,96	2.467,20	119,94	19,94
Troškovi HRT pretplate		80,00		
Troškovi obveznih lječničkih pregleda		225,00		
Troškovi stručnog osposobljavanja	1.224,00		-	-
Zatezne kamate	2,48		-	-
Naknadno utvrđeni troškovi - iz pret.godina	3.842,15		-	-
<b>UKUPNI RASHODI</b>	<b>702.171,36</b>	<b>936.178,35</b>	<b>133,33</b>	<b>33,33</b>

## KOMPARATIVNA ANALIZA TROŠKOVA RJ PARKIRALIŠTE FUNTANA

u KN

NAZIV RASHODA	2014.	2015.	INDEKS 2015./2014.	POSTOTAK PROMJENE
Troškovi opomena	50,00	-	-	-
Radna odjeća i obuća	752,00	3.496,00	464,89	364,89
Usluge mobitela	420,12	651,00	154,96	54,96
Troškovi studentskog i oml. servisa	38.551,55	39.027,45	101,23	1,23
Nabavljene usluge tekućeg održavanja	2.420,00	-	-	-
Zatezne kamate	1,24	-	-	-
<b>UKUPNI RASHODI</b>	<b>42.194,91</b>	<b>43.174,45</b>	<b>102,32</b>	<b>2,32</b>

## KOMPARATIVNA ANALIZA RASHOD RJ GROBLJA

u KN

NAZIV RASHODA	2014.	2015.	INDEKS 2015./2014.	POSTOTAK PROMJENE
Materijal za čišćenje i održavanje	147,35	184,98	125,54	25,54
Elektro materijala za održavanje	209,96	645,46	307,42	207,42
Vodoinstalacijski materijal za održavanje		43,90		
Električna energija	730,44	749,91	102,67	2,67
Poštanske usluge	5.575,00	1.182,24	21,21	- 78,79
Usluge održavanja softwera	2.340,00	2.340,00		
Nabavljene usluge tekućeg održavanja		12.528,00		
Ostale servisne usluge	1.100,00	-	-	
Odvjetničke, bilježničke usluge	6.329,80	1.384,40	21,87	- 78,13
Vodoopskrba i odvodnja	1.689,54	3.370,56	199,50	99,50
Usluge kontrole kakvoće i atestiranja dobara	2.728,00	1.850,00	67,82	- 32,18
Amortizacija nematerijalne imovine	79.102,22	191.111,63	241,60	141,60
Amortizacija građevina	15.576,95	15.761,95	101,19	1,19
Amortizacija ostale opreme	6.705,00	6.705,00	100,00	-
Vrijednosna usklađenja potraž. od kupaca	3.172,00	4.711,94	148,55	48,55
Zatezne kamate	0,04	0,39	975,00	875,00
Bankovne usluge		10,00		
Izravni otpisi nenaplaćenih potraživanja	1,99		-	
Sudski troškovi	760,00		-	
<b>UKUPNI RASHODI</b>	<b>126.168,29</b>	<b>242.580,36</b>	<b>192,27</b>	<b>92,27</b>

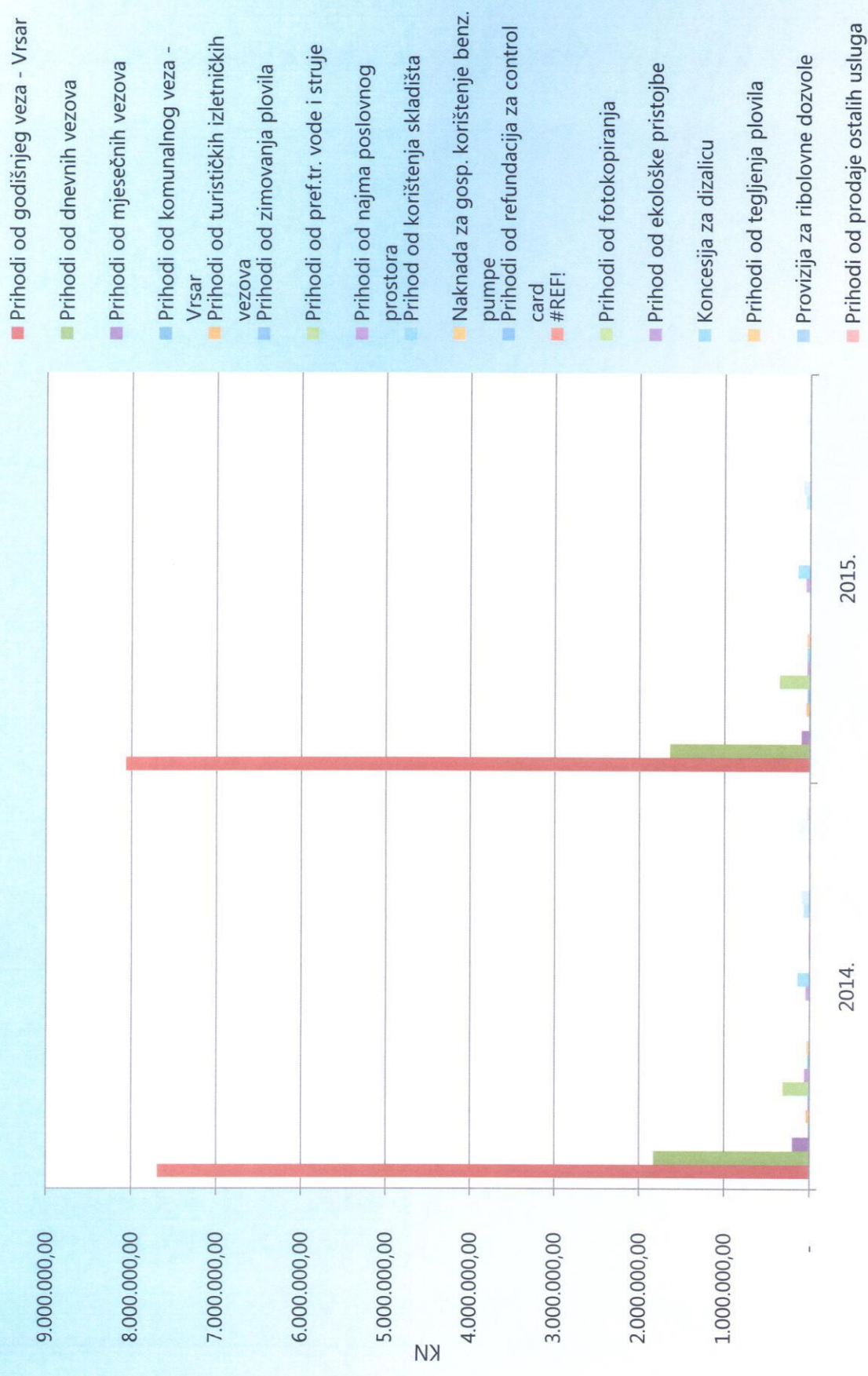
## PRIHODI RADNE JEDINICE LUKA VR SAR

VRSTA PRIHODA	2014.	2015.	% PROMJENE 2015./2014.
Prihodi od godišnjeg veza - Vrsar	7.692.899,51	8.066.567,33	5
Prihodi od dnevnih vezova	1.833.023,92	1.643.183,80	-10
Prihodi od mjesečnih vezova	205.064,16	99.244,81	-52
Prihodi od komunalnog veza - Vrsar	17.127,60	14.940,00	-13
Prihodi od turističkih izletničkih vezova	41.579,20	43.509,76	5
Prihodi od zimovanja plovila	20.301,61	31.215,95	54
Prihod od suhog veza	2.857,60	-	-100
Prihodi od pref.tr. vode i struje	315.884,96	359.295,93	14
Prihodi od najma poslovnog prostora	62.493,06	34.103,61	-45
Prihod od korištenja skladišta	27.782,54	39.281,60	41
Naknada za gosp. korištenje benz. pumpe	34.087,06	38.911,80	14
Prihodi od refundacija za control card	1.155,20	920,00	-20
Prihodi od fotokopiranja	35,20	284,00	707
Prihod od ekološke pristojbe	49.465,81	51.120,00	3
Koncesija za dizalicu	147.233,54	146.884,70	0
Prihodi od tegljenja plovila	5.880,00	4.800,00	-18
Provizija za ribolovne dozvole	14.968,80	13.383,60	-11
Prihodi od prodaje ostalih usluga	16.380,00	14.660,00	-11
Prihod od zakupa i najmova		26.924,52	
Prihodi od redovitih ,zateznih kamata i ost prim.	1.611,14	3.183,85	98
Prihodi od pozitivnih tečajnih razlika	73.805,75	50.356,59	-32
Prihod od oročenja	98.482,21	79.250,96	-20
Prihodi od naknadno naplaćenih potr.			0
Ostali nespomenuti prihodi	179,76	0,01	0
Otpis obveza prema dobavljačima	3,71	1,03	-72
Otpis ostalih obveza		798,73	
Prihodi od ostalih primitaka bez nakanade	21.846,56		
Naknadno utvrđeni prihodi	501,51		
Naknadno naplaćena potraživanja iz prethodnih godina	244.135,77	246.524,42	1
Prodaja DI		20.400,00	
Prihodi od državnih potpora MRS 20	132.541,11	74.500,00	-44
Prihodi od naknada štete	30.377,20		
Prihodi od naplate po sudskim procesima	15.000,00	23.281,50	55
Prihodi od ostalih nadoknada iz poslovanja (sud)	555,79	1.488,22	168
<b>UKUPNO</b>	<b>11.107.260,28</b>	<b>11.129.016,72</b>	<b>0,20</b>

## PRIHODI RADNE JEDINICE LUKA VR SAR

VRSTA PRIHODA	2014.	2015.	% PROMJENE 2015./2014.
Prihodi od godišnjeg veza - Vrsar	7.692.899,51	8.066.567,33	5
Prihodi od dnevnih vezova	1.833.023,92	1.643.183,80	-10
Prihodi od mjesečnih vezova	205.064,16	99.244,81	-52
Prihodi od komunalnog veza - Vrsar	17.127,60	14.940,00	-13
Prihodi od turističkih izletničkih vezova	41.579,20	43.509,76	5
Prihodi od zimovanja plovila	20.301,61	31.215,95	54
Prihod od suhog veza	2.857,60	-	-100
Prihodi od pref.tr. vode i struje	315.884,96	359.295,93	14
Prihodi od najma poslovnog prostora	62.493,06	34.103,61	-45
Prihod od korištenja skladišta	27.782,54	39.281,60	41
Naknada za gosp. korištenje benz. pumpe	34.087,06	38.911,80	14
Prihodi od refundacija za control card	1.155,20	920,00	-20
Prihodi od fotokopiranja	35,20	284,00	707
Prihod od ekološke pristojbe	49.465,81	51.120,00	3
Koncesija za dizalicu	147.233,54	146.884,70	0
Prihodi od tegljenja plovila	5.880,00	4.800,00	-18
Provizija za ribolovne dozvole	14.968,80	13.383,60	-11
Prihodi od prodaje ostalih usluga	16.380,00	14.660,00	-11
Prihod od zakupa i najmova		26.924,52	
Prihodi od redovitih ,zatezних kamata i ost prim.	1.611,14	3.183,85	98
Prihodi od pozitivnih tečajnih razlika	73.805,75	50.356,59	-32
Prihod od oročenja	98.482,21	79.250,96	-20
Prihodi od naknadno naplaćenih potr.			0
Ostali nespomenuti prihodi	179,76	0,01	0
Otpis obveza prema dobavljačima	3,71	1,03	-72
Otpis ostalih obveza		798,73	
Prihodi od ostalih primitaka bez nakanade	21.846,56		
Naknadno utvrđeni prihodi	501,51		
Naknadno naplaćena potraživanja iz prethodnih godir	244.135,77	246.524,42	1
Prodaja Dİ		20.400,00	
Prihodi od državnih potpora MRS 20	132.541,11	74.500,00	-44
Prihodi od naknada štete	30.377,20		
Prihodi od naplate po sudskim procesima	15.000,00	23.281,50	55
Prihodi od ostalih nadoknada iz poslovanja (sud)	555,79	1.488,22	168
<b>UKUPNO</b>	<b>11.107.260,28</b>	<b>11.129.016,72</b>	<b>0,20</b>

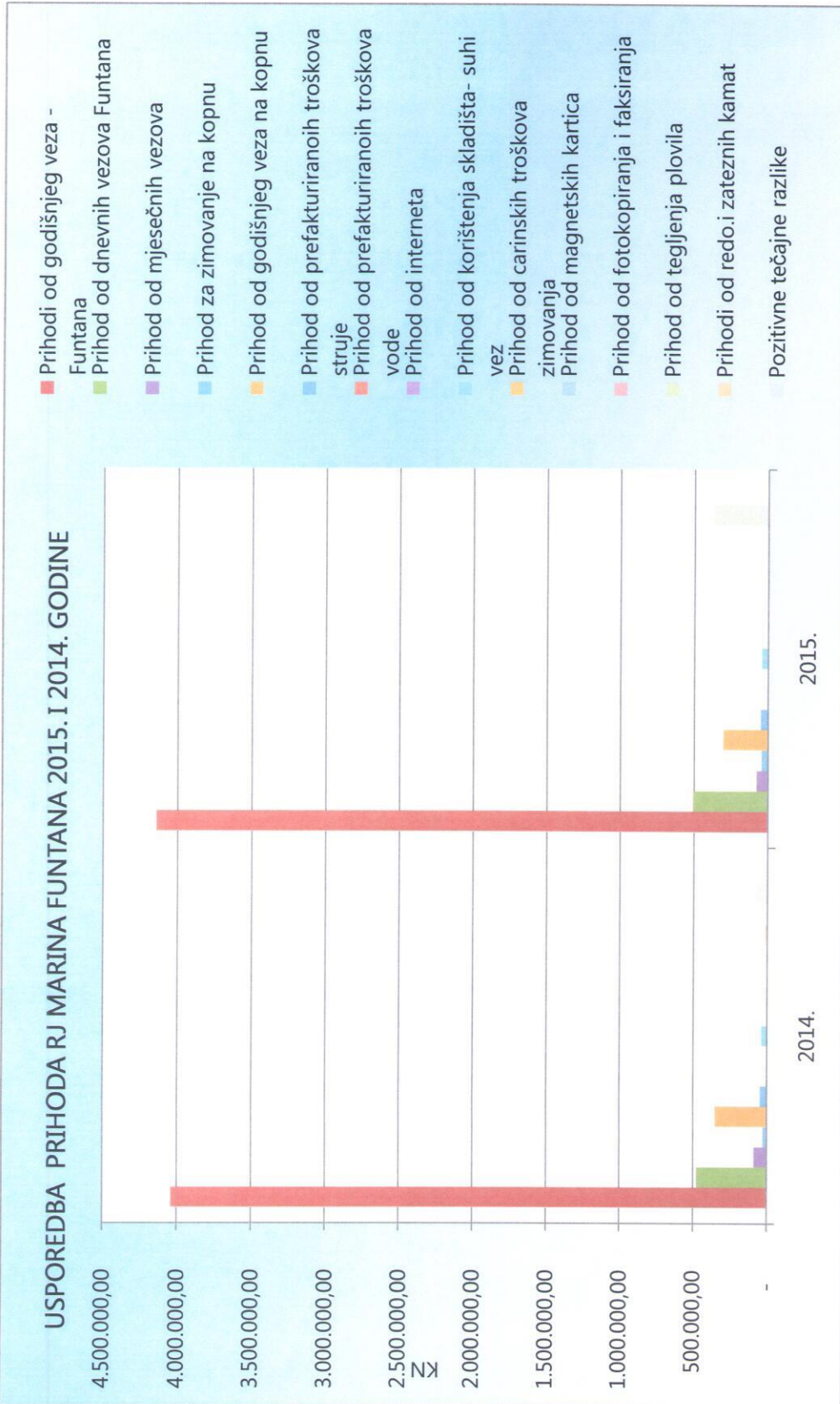
# USPOREDBA PRIHODA RJ LUKA VRSAR 2014. I 2013. GODINE



# PRIHODI RJ MARINA FUNTANA

u kn

VRSTA PRIHODA	2014.	2015.	% PROMJENE 2015./2014.
Prihodi od godišnjeg veza - Funtana	4.040.328,98	4.143.372,31	3
Prihod od dnevnih vezova Funtana	478.512,08	508.809,68	6
Prihod od mjesečnih vezova	89.204,60	78.648,08	-12
Prihod za zimovanje na kopnu	28.696,52	46.005,62	60
Prihod od godišnjeg veza na kopnu	352.583,86	303.208,50	-14
Prihod od prefakturiranih troškova struje	46.217,59	50.931,13	10
Prihod od prefakturiranih troškova vode	8.016,72	6.529,74	-19
Prihod od interneta	590,40	-	-100
Prihodi od najma poslovnog prostora Funtana	55.849,70	59.099,62	6
Prihod od korištenja skladišta- suhi vez	40.080,00	43.040,00	7
Prihod od carinskih troškova zimovanja	148,00		-100
Prihod od magnetskih kartica	88,80	160,00	80
Prihod od fotokopiranja i faksiranja	168,80	25,60	-85
Prihod od ekološke pristojbe	34.020,00	34.920,00	3
Prihod od tegljenja plovila	1.200,00	1.920,00	60
Prihodi od prodaje ostalih usluga/ustupanje djelatnosti	314.355,49	310.514,97	-1
Prihod od ostalih obveza		15.610,40	
Prihodi od redo.i zateznih kamat	16.860,00	753,37	-96
Prihod od zakupa i najmova		13.044,96	
Pozitivne tečajne razlike	690,50	5.837,02	745
Prihodi od deviznih oročenja	49.551,08	67.143,50	36
Prihodi od potpora	345.000,00	345.000,00	0
Naknadno naplaćena potraživanja - izvanredni prihod	88.931,84	377.062,15	324
Otpis ostalih obveza		1.562,44	
Prihod od ostalih primitaka bez naknade		113,08	
Prihod od naplate štete		25.139,54	
Ostali nespomenuti prihodi	158,32	-	
<b>UKUPNO</b>	<b>5.991.253,28</b>	<b>6.438.451,71</b>	<b>7</b>

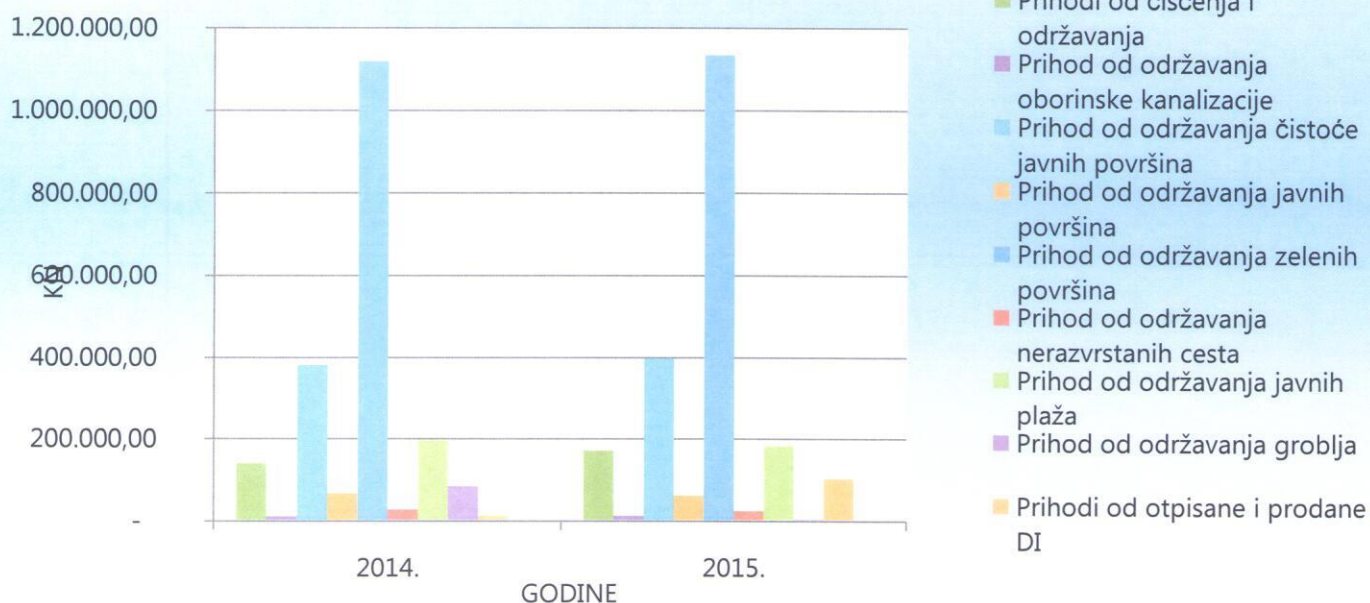


## PRIHODI RJ ODRŽAVANJE

u kn

VRSTA PRIHODA	2014.	2015.	% PROMJENE 2015./2014.
Prihodi od čišćenja i održavanja	140.108,77	170.945,59	22,01
Prihod od održavanja oborinske kanalizacije	11.434,50	12.808,13	12,01
Prihod od održavanja čistoće javnih površina	381.063,38	398.291,64	4,52
Prihod od održavanja javnih površina	67.313,26	62.447,63	- 7,23
Prihod od održavanja zelenih površina	1.119.427,74	1.133.751,74	1,28
Prihod od održavanja nerazvrstanih cesta	28.668,83	24.764,18	- 13,62
Prihod od održavanja javnih plaža	195.595,65	181.900,81	- 7,00
Prihod od održavanja groblja	85.478,65	4.752,00	- 94,44
Prihodi od otpisane i prodane DI	12.000,00	103.244,00	-
Prihodi od održavanja općinskih zgrada	42.290,38	8.613,00	- 79,63
Prihod od prefakturiranja Općini Vrsar	203.714,20	331.243,07	62,60
Prihod od najma poslovnog prostora	-	1.800,00	-
Prihodi od održavanja zimske službe	-	-	-
Naknadno naplaćena potraživanja iz prethodnih godina	-	-	-
Pozitivne tečajne razlike iz kreditnih odnosa	36,84	646,56	1.655,05
Otpis obveza dobavljača i otpis ostalih obveza	34,14	380,00	
<b>UKUPNO</b>	<b>2.287.166,34</b>	<b>2.435.588,35</b>	<b>6,49</b>

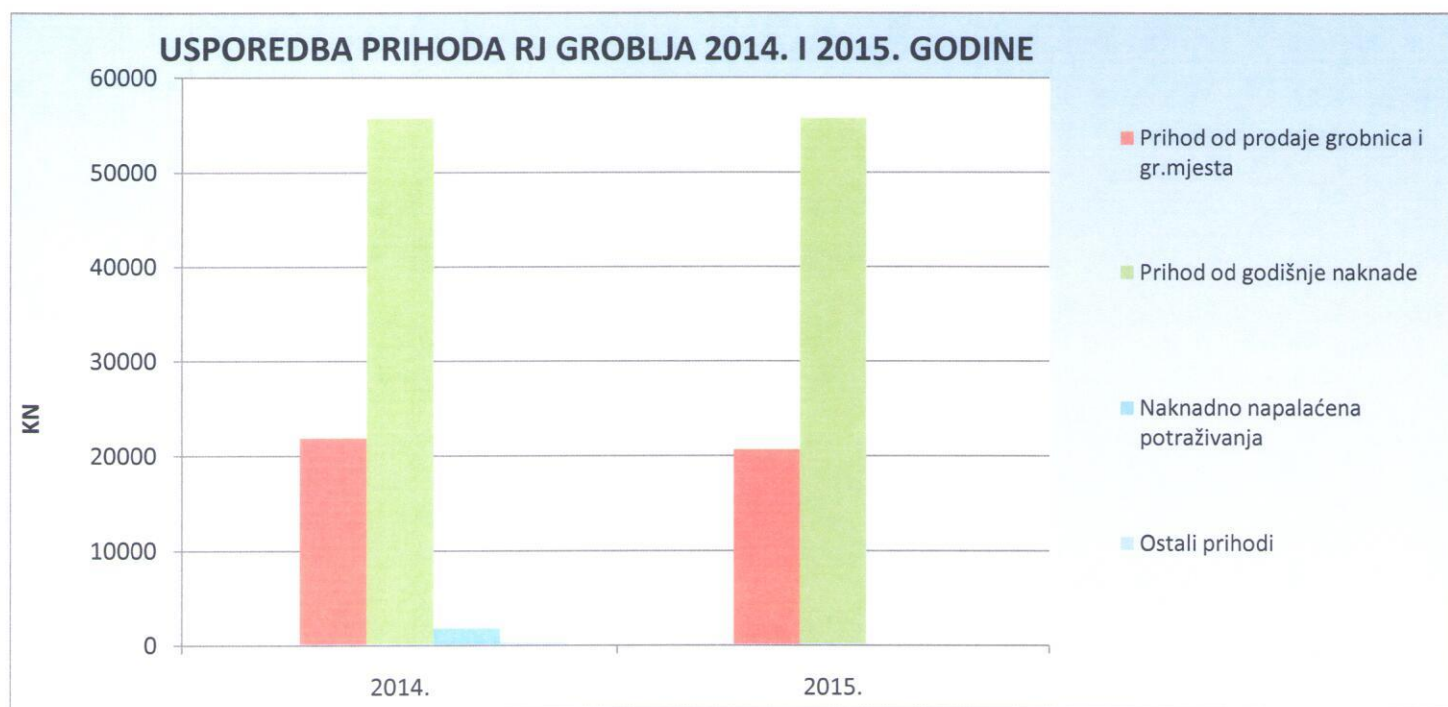
USPOREDBA PRIHODA RJ ODRŽAVANJE 2014. I 2015. GODINE



## PRIHODI RJ GROBLJA VRSAR I GRADINA

u KN

VRSTA PRIHODA	2014.	2015.	% PROMJENE 2015./2014.
Prihod od prodaje grobnica i gr.mjesta	21.920,00	20.689,35	- 5,61
Prihod od godišnje naknade	55.727,65	55.727,65	-
Naknadno napalacena potraživanja	1.800,00	-	- 100,00
Otpis stalih obveza	-	574,90	
Ostali prihodi	312,86	17,38	-
Prihod od naplate po sudskim procesima		603,54	
<b>UKUPNO</b>	<b>79.760,51</b>	<b>77.612,82</b>	<b>- 2,69</b>



## PRIHODI RJ PARKIRALIŠTE

u KN

VRSTA PRIHODA	2014.	2015.	% PROMJENE 2015./2014.
Prihod od naplate parkiranja	838.145,92	1.018.524,80	21,52
Prihod od naplate parkiranja-Marina Funtana	23.169,60	20.425,60	- 11,84
<b>UKUPNO</b>	<b>861.315,52</b>	<b>1.038.950,40</b>	<b>20,62</b>

## PRIHODI RJ UPRAVA

VRSTA PRIHODA	2014.	2015.	% PROMJENE 2015./2014.
Prihod od usluga za troškove		23.741,64	-
<b>UKUPNO</b>	<b>-</b>	<b>23.741,64</b>	<b>-</b>



**REPUBLIKA HRVATSKA  
ISTARSKA ŽUPANIJA  
OPĆINA VRSAR**

**OPĆINSKI NAČELNIK**

KLASA: 400-01/16-01/0043  
URBROJ: 2167/02-03-01-02-13-16-0002  
Vrsar, 23.9.2016.

**OPĆINSKO VIJEĆE OPĆINE VRSAR  
n/r. predsjednika gosp. Franko Matukina**

**Predmet: Izvještaj o poslovanju "Montrakera " d.o.o. za 2015. godinu**

Na temelju članka 59. Statuta Općine Vrsar ("Službene novine Općine Vrsar" broj 02/13), Općinski načelnik Općine Vrsar dana 23. rujna 2016. godine donosi

### **ZAKLJUČAK**

1. Utvrđuje se prijedlog Zaključka kojim se prihvaća Izvješće o poslovanju trgovačkog društva "Montraker" d.o.o. za 2015. godinu.
2. Akt iz točke 1. ovog Zaključka upućuje se Općinskom vijeću na razmatranje i usvajanje.
3. Za izvjestitelja po ovoj točki određuju se članovi uprave "Montrakera" d.o.o..
4. Ovaj Zaključak stupa na snagu danom donošenja.

**OPĆINSKI NAČELNIK  
Franko Štifanić**



**REPUBLIKA HRVATSKA  
ISTARSKA ŽUPANIJA  
OPĆINA VRSAR**

**OPĆINSKO VIJEĆE**

KLASA: 400-01/16-01/0043

URBROJ:

Vrsar, 29.09.2016.

Na temelju članka 41. Statuta Općine Vrsar ("Službene novine Općine Vrsar", broj 02/13), Općinsko vijeće Općine Vrsar na sjednici održanoj 29. rujna 2016. godine razmatralo je Analizu financijskih izvješća poduzeća Montraker d.o.o. za 2015. godinu, te donijelo slijedeći:

**ZAKLJUČAK**

1. Usvaja se Financijsko izvješće o poslovanju poduzeća Montraker d.o.o. Vrsar za 2015. godinu.

**PREDSJEDNIK  
OPĆINSKOG VIJEĆA  
Franko Matukina**



***3. Polugodišnji izvještaj o izvršenju  
proračuna Općine Vršačica za razdoblje  
od 01.01. do 30.06.2016. godine***



**REPUBLIKA HRVATSKA  
ISTARSKA ŽUPANIJA  
OPĆINA VRSAR**

**NAČELNIK**

KLASA: 400-01/16-01/0039  
URBROJ: 2167/02-03-01-02-21-16-0002  
Vrsar, 1.9.2016..

**OPĆINSKO VIJEĆE OPĆINE VRSAR  
PREDSJEDNIK OPĆINSKOG VIJEĆA  
n/r gosp. Franko Matukina**

**Predmet: Polugodišnji izvještaj o izvršenju proračuna Općine Vrsar za razdoblje od  
01.01. do 30.06.2016. godine**

Na temelju članka 109. Zakona o proračunu („Narodne novine“ broj 87/08, 136/12 i 15/15) i članka 15. Pravilnika o polugodišnjem i godišnjem izvještaju o izvršenju proračuna („Narodne novine“ broj 24/13), Općinski načelnik Općine Vrsar dostavlja Općinskom vijeću Općine Vrsar

**POLUGODIŠNJI IZVJEŠTAJ  
O IZVRŠENJU PRORAČUNA OPĆINE VRSAR  
ZA RAZDOBLJE 01. SIJEČNJA DO 30.LIPNJA 2016.GODINE**

1. Općinski načelnik Općine Vrsar podnosi Općinskom vijeću Općine Vrsar na donošenje Polugodišnji izvještaja o izvršenju proračuna Općine Vrsar za razdoblje od 01.01. do 30.06.2016. godine.
2. Dokument iz točke 1. ovog Izvještaja sastavni je dio istog.

**NAČELNIK  
Franko Štifanić**

**PRILOG:** - kao u tekstu

**DOSTAVITI:**

1. Općinsko vijeće Općine Vrsar – n/r Franko Matukina, predsjednik
2. Tajnik Općinskog vijeća i Općinskog načelnika – ovdje,
3. Arhiva – ovdje.

Temeljem odredbi članka 108. i 109. Zakona o proračunu („Narodne novine“ broj 87/08, 136/12 i 15/15), Pravilnika o polugodišnjem i godišnjem izvještaju o izvršenju proračuna („Narodne novine“ broj 24/13) i članka 41. Statuta Općine Vrsar ("Službene novine Općine Vrsar", broj 2/13), Općinsko vijeće Općine Vrsar na sjednici održanoj \_\_. rujna 2016. godine donosi:

## POLUGODIŠNJI IZVJEŠTAJ O IZVRŠENJU PRORAČUNA OPĆINE VRSAR ZA 2016. GODINU

### I. OPĆI DIO

#### Članak 1.

A. RAČUN PRIHODA I RASHODA	IZVRŠENJE I-VI/2015	IZVORNI PLAN I-XII/2016	IZVRŠENJE I-VI/2016
Prihodi poslovanja	8.106.149,85	30.126.000,00	9.210.794,57
Prihodi od prodaje nefinancijske imovine	548.324,94	3.735.000,00	144.121,84
Rashodi poslovanja	7.595.736,57	22.777.500,00	8.216.562,46
Rashodi za nabavu nefinancijske imovine	944.408,89	11.042.500,00	593.078,54
<b>RAZLIKA - MANJAK</b>	<b>114.329,33</b>	<b>41.000,00</b>	<b>545.275,41</b>

### B. RAČUN FINANCIRANJA

Primici od financijske imovine i zaduživanja	0	0	0
Izdaci za financijsku imovinu i otplate zajmova	0,00	4.450.000,00	0,00
<b>NETO ZADUŽIVANJE/FINANCIRANJE</b>	<b>0,00</b>	<b>-4.450.000,00</b>	<b>0,00</b>

### C. RASPOLOŽIVA SREDSTVA IZ PRETHODNIH GODINA

Vlastiti izvori	0,00	4.409.000,00	0,00
-----------------	------	--------------	------

### REKAPITULACIJA

Ukupni prihodi	8.654.474,79	33.861.000,00	9.354.916,41
Višak prihoda iz prethodnih godina	0,00	4.409.000,00	0,00
Primici od financijske imovine i zaduživanja	0,00	0,00	0,00
<b>UKUPNO RASPOLOŽIVA SREDSTVA</b>	<b>8.654.474,79</b>	<b>38.270.000,00</b>	<b>9.354.916,41</b>
Ukupni rashodi	8.540.145,46	33.820.000,00	8.809.641,00
Izdaci za financijsku imovinu i otplate zajmova	0,00	4.450.000,00	0,00
<b>UKUPNO RASPOREĐENA SREDSTVA</b>	<b>8.540.145,46</b>	<b>38.270.000,00</b>	<b>8.809.641,00</b>
<b>VIŠAK PRIHODA I PRIMITAKA RASPOLOŽIV U SLJEDEĆEM RAZDOBLJU</b>	<b>114.329,33</b>	<b>0,00</b>	<b>545.275,41</b>

#### Članak 2.

Proračun Općine Vrsar za 2016. godinu donijet je na sjednici Općinskog vijeća 17. prosinca 2015. godine u visini od 38.270.000,00 kuna („Službene novine Općine Vrsar“, broj 9/15).

I. izmjene i dopune proračuna Općine Vrsar donijete su na sjednici Općinskog vijeća 04. ožujka 2016. godine („Službene novine Općine Vrsar“, broj 3/16) a visina proračuna ostala je nepromijenjena.

#### Članak 3.

Izvještaj o izvršenju općeg dijela Proračuna za razdoblje 01.01.-30.06.2016. godine:

## A. RAČUN PRIHODA I RASHODA

BROJČANA OZNAKA I NAZIV		IZVRŠENJE I-VI/2015	IZVORNI PLAN I-XII/2016	IZVRŠENJE I-VI/2016	INDEKS 5=4/2	INDEKS 6=4/3
1		2	3	4	5=4/2	6=4/3
<b>A. RAČUN PRIHODA I RASHODA</b>						
<b>6</b>	<b>Prihodi poslovanja</b>	<b>8.106.149,85</b>	<b>30.126.000,00</b>	<b>9.210.794,57</b>	<b>113,63</b>	<b>30,57</b>
<b>61</b>	<b>Prihodi od poreza</b>	<b>3.199.499,96</b>	<b>8.920.000,00</b>	<b>4.356.427,50</b>	<b>136,16</b>	<b>48,84</b>
<b>611</b>	<b>Porez i prirez na dohodak</b>	<b>1.614.876,12</b>	<b>3.750.000,00</b>	<b>2.193.356,19</b>	<b>135,82</b>	<b>58,49</b>
6111	Porez i prirez na dohodak od nesamostalnog rada	1.614.876,12		2.193.356,19	135,82	
<b>613</b>	<b>Porezi na imovinu</b>	<b>1.402.168,16</b>	<b>4.070.000,00</b>	<b>2.017.579,07</b>	<b>143,89</b>	<b>49,57</b>
6131	Stalni porezi na nepokretnu imovinu (zemlju, zgrade, kuće i ostalo)	1.170.996,80		1.294.766,37	110,57	
6134	Povremeni porezi na imovinu	231.171,36		722.812,70	312,67	
<b>614</b>	<b>Porezi na robu i usluge</b>	<b>182.455,68</b>	<b>1.100.000,00</b>	<b>145.492,24</b>	<b>79,74</b>	<b>13,23</b>
6142	Porez na promet	108.481,34		110.667,72	102,02	
6145	Porezi na korištenje dobara ili izvođenje aktivnosti	73.974,34		34.824,52	47,08	
<b>63</b>	<b>Pomoći iz inozemstva i od subjekata unutar općeg proračuna</b>	<b>713.959,01</b>	<b>4.265.900,00</b>	<b>886.239,62</b>	<b>124,13</b>	<b>20,77</b>
<b>633</b>	<b>Pomoći proračunu iz drugih proračuna</b>	<b>21.109,43</b>	<b>924.200,00</b>	<b>85.941,50</b>	<b>407,12</b>	<b>9,30</b>
6331	Tekuće pomoći proračunu iz drugih proračuna	21.109,43		85.941,50	407,12	
<b>634</b>	<b>Pomoći od izvanproračunskih korisnika</b>	<b>28.911,56</b>	<b>1.081.000,00</b>	<b>58.394,24</b>	<b>201,98</b>	<b>5,40</b>
6341	Tekuće pomoći od izvanproračunskih korisnika	17.761,56		58.394,24	328,77	
6342	Kapitalne pomoći od izvanproračunskih korisnika	11.150,00		0,00	0,00	
<b>635</b>	<b>Pomoći izravanjanja za decentralizirane funkcije</b>	<b>218.765,00</b>	<b>427.900,00</b>	<b>206.894,00</b>	<b>94,57</b>	<b>48,35</b>
6351	Tekuće pomoći izravanjanja za decentralizirane funkcije	218.765,00		206.894,00	94,57	0,00
<b>636</b>	<b>Pomoći proračunskim korisnicima iz proračuna koji im nije nadležan</b>	<b>445.173,02</b>	<b>1.255.300,00</b>	<b>535.009,88</b>	<b>120,18</b>	<b>42,62</b>
6361	Tekuće pomoći proračunskim korisnicima iz proračuna koji im nije nadležan	445.173,02		535.009,88	120,18	
<b>638</b>	<b>Pomoći iz državnog proračuna temeljem prijenosa EU sredstava</b>	<b>0,00</b>	<b>577.500,00</b>	<b>0,00</b>	<b>-</b>	<b>0,00</b>
6382	Kapitalne pomoći iz državnog proračuna temeljem prijenosa EU sredstava	0,00		0,00	-	
<b>64</b>	<b>Prihodi od imovine</b>	<b>748.052,45</b>	<b>8.029.400,00</b>	<b>664.478,65</b>	<b>88,83</b>	<b>8,28</b>
<b>641</b>	<b>Prihodi od financijske imovine</b>	<b>74.508,34</b>	<b>134.500,00</b>	<b>39.950,03</b>	<b>53,62</b>	<b>29,70</b>
6413	Kamate na oročena sredstva i depozite po viđenju	3.174,07		2.428,77	76,52	
6414	Prihodi od zateznih kamata	71.334,27		37.521,26	52,60	
<b>642</b>	<b>Prihodi od nefinancijske imovine</b>	<b>673.544,11</b>	<b>7.894.900,00</b>	<b>624.528,62</b>	<b>92,72</b>	<b>7,91</b>
6421	Naknade za koncesije	215.163,65		204.277,64	94,94	
6422	Prihodi od zakupa i iznajmljivanja imovine	386.234,76		363.986,03	94,24	
6423	Naknada za korištenje nefinancijske imovine	1.542,59		127,35	8,26	
6429	Ostali prihodi od nefinancijske imovine	70.603,11		56.137,60	79,51	
<b>65</b>	<b>Prihodi od upravnih i administrativnih pristojbi, pristojbi po posebnim propisima i naknada</b>	<b>3.358.352,19</b>	<b>8.637.700,00</b>	<b>3.246.452,46</b>	<b>96,67</b>	<b>37,58</b>
<b>651</b>	<b>Upravne i administrativne pristojbe</b>	<b>92.653,97</b>	<b>1.491.000,00</b>	<b>100.111,58</b>	<b>108,05</b>	<b>6,71</b>
6513	Ostale upravne pristojbe i naknade	3.404,04		3.250,74	95,50	
6514	Ostale pristojbe i naknade	89.249,93		96.860,84	108,53	
<b>652</b>	<b>Prihodi po posebnim propisima</b>	<b>470.484,90</b>	<b>2.101.700,00</b>	<b>609.636,51</b>	<b>129,58</b>	<b>29,01</b>
6524	Doprinosi za šume	0,00		1.907,56	-	
6526	Ostali nespomenuti prihodi	470.484,90		607.728,95	129,17	
<b>653</b>	<b>Komunalni doprinosi i naknade</b>	<b>2.795.213,32</b>	<b>5.045.000,00</b>	<b>2.536.704,37</b>	<b>90,75</b>	<b>50,28</b>
6531	Komunalni doprinosi	1.181.091,38		364.077,22	30,83	
6532	Komunalne naknade	1.614.121,94		2.172.627,15	134,60	
6533	Naknade za priključak	0,00		0,00	-	
<b>66</b>	<b>Prihodi od prodaje proizvoda i robe te pruženih usluga i prihodi od donacija</b>	<b>50.780,00</b>	<b>120.000,00</b>	<b>21.000,00</b>	<b>41,35</b>	<b>17,50</b>
<b>663</b>	<b>Donacije od pravnih i fizičkih osoba izvan općeg proračuna</b>	<b>50.780,00</b>	<b>120.000,00</b>	<b>21.000,00</b>	<b>41,35</b>	<b>17,50</b>
6631	Tekuće donacije	50.780,00		1.000,00	1,97	
6632	Kapitalne donacije	0,00		20.000,00	-	
<b>67</b>	<b>Prihodi iz nadležnog proračuna i od HZZO-a temeljem ugovornih obveza</b>	<b>0,00</b>	<b>0,00</b>	<b>0,00</b>	<b>-</b>	<b>0,00</b>
<b>671</b>	<b>Prihodi iz nadležnog proračuna za financiranje redovne djelatnosti proračunskih korisnika</b>	<b>0,00</b>	<b>0,00</b>	<b>0,00</b>	<b>-</b>	<b>0,00</b>
6711	Prihodi iz nadležnog proračuna za financiranje rashoda poslovanja	0,00		0,00	-	
<b>68</b>	<b>Kazne, upravne mjere i ostali prihodi</b>	<b>35.506,24</b>	<b>153.000,00</b>	<b>36.196,34</b>	<b>101,94</b>	<b>23,66</b>

POLUGODIŠNJI IZVJEŠTAJ O IZVRŠENJU PRORAČUNA OPĆINE VRSAR ZA 2016.GODINU

<b>681</b>	<b>Kazne i upravne mjere</b>	<b>0,00</b>	<b>20.000,00</b>	<b>3.016,66</b>	<b>-</b>	<b>15,08</b>
6819	Ostale kazne	0,00		3.016,66	-	
<b>683</b>	<b>Ostali prihodi</b>	<b>35.506,24</b>	<b>133.000,00</b>	<b>33.179,68</b>	<b>93,45</b>	<b>24,95</b>
6831	Ostali prihodi	35.506,24		33.179,68	93,45	
<b>7</b>	<b>Prihodi od prodaje nefinancijske imovine</b>	<b>548.324,94</b>	<b>3.735.000,00</b>	<b>144.121,84</b>	<b>26,28</b>	<b>3,86</b>
<b>71</b>	<b>Prihodi od prodaje neproizvedene dugotrajne imovine</b>	<b>496.079,85</b>	<b>3.200.000,00</b>	<b>92.761,00</b>	<b>18,70</b>	<b>2,90</b>
<b>711</b>	<b>Prihodi od prodaje materijalne imovine - prirodnih bogatstava</b>	<b>496.079,85</b>	<b>3.200.000,00</b>	<b>92.761,00</b>	<b>18,70</b>	<b>2,90</b>
7111	Zemljište	496.079,85		92.761,00	18,70	
<b>72</b>	<b>Prihodi od prodaje proizvedene dugotrajne imovine</b>	<b>52.245,09</b>	<b>535.000,00</b>	<b>51.360,84</b>	<b>98,31</b>	<b>9,60</b>
<b>721</b>	<b>Prihodi od prodaje građevinskih objekata</b>	<b>52.245,09</b>	<b>535.000,00</b>	<b>51.360,84</b>	<b>98,31</b>	<b>9,60</b>
7211	Stambeni objekti	52.245,09		51.360,84	98,31	
<b>3</b>	<b>Rashodi poslovanja</b>	<b>7.595.736,57</b>	<b>22.777.500,00</b>	<b>8.216.562,46</b>	<b>108,17</b>	<b>36,07</b>
<b>31</b>	<b>Rashodi za zaposlene</b>	<b>2.795.323,93</b>	<b>7.206.200,00</b>	<b>3.178.129,93</b>	<b>113,69</b>	<b>44,10</b>
<b>311</b>	<b>Plaće (Bruto)</b>	<b>2.375.173,14</b>	<b>5.560.000,00</b>	<b>2.493.648,97</b>	<b>104,99</b>	<b>44,85</b>
3111	Plaće za redovan rad	2.375.173,14		2.493.648,97	104,99	
312	Ostali rashodi za zaposlene	0,00		0,00	-	
<b>312</b>	<b>Ostali rashodi za zaposlene</b>	<b>11.619,81</b>	<b>687.000,00</b>	<b>255.572,34</b>	<b>2.199,45</b>	<b>37,20</b>
3121	Ostali rashodi za zaposlene	11.619,81		255.572,34	2.199,45	
<b>313</b>	<b>Doprinosi na plaće</b>	<b>408.530,98</b>	<b>959.200,00</b>	<b>428.908,62</b>	<b>104,99</b>	<b>44,72</b>
3132	Doprinosi za obvezno zdravstveno osiguranje	368.152,54		386.516,28	104,99	
3133	Doprinosi za obvezno osiguranje u slučaju nezaposlenosti	40.378,44		42.392,34	104,99	
<b>32</b>	<b>Materijalni rashodi</b>	<b>3.129.463,81</b>	<b>10.581.100,00</b>	<b>3.407.791,50</b>	<b>108,89</b>	<b>32,21</b>
<b>321</b>	<b>Naknade troškova zaposlenima</b>	<b>80.336,00</b>	<b>286.500,00</b>	<b>86.312,19</b>	<b>107,44</b>	<b>30,13</b>
3211	Službena putovanja	3.292,00		11.573,26	351,56	
3212	Naknade za prijevoz, za rad na terenu i odvojeni život	63.494,00		63.180,00	99,51	
3213	Stručno usavršavanje zaposlenika	13.550,00		11.558,93	85,31	
<b>322</b>	<b>Rashodi za materijal i energiju</b>	<b>680.787,34</b>	<b>1.667.700,00</b>	<b>614.784,13</b>	<b>90,30</b>	<b>36,86</b>
3221	Uredski materijal i ostali materijalni rashodi	97.226,14		93.672,41	96,34	
3222	Materijal i sirovine	138.034,18		153.909,44	111,50	
3223	Energija	410.249,57		345.344,17	84,18	
3224	Materijal i dijelovi za tekuće i investicijsko održavanje	5.477,45		1.633,71	29,83	
3225	Sitni inventar i auto gume	22.723,31		16.289,40	71,69	
3227	Službena, radna i zaštitna odjeća i obuća	7.076,69		3.935,00	55,61	
<b>323</b>	<b>Rashodi za usluge</b>	<b>2.022.558,98</b>	<b>7.183.200,00</b>	<b>2.328.702,90</b>	<b>115,14</b>	<b>32,42</b>
3231	Usluge telefona, pošte i prijevoza	54.454,97		50.089,52	91,98	
3232	Usluge tekućeg i investicijskog održavanja	410.524,21		286.999,58	69,91	
3233	Usluge promidžbe i informiranja	4.083,88		6.296,25	154,17	
3234	Komunalne usluge	892.594,89		1.133.570,76	127,00	
3235	Zakupnine i najamnine	3.587,50		15.489,38	431,76	
3236	Zdravstvene i veterinarske usluge	28.378,75		45.957,50	161,94	
3237	Intelektualne i osobne usluge	288.107,80		393.667,36	136,64	
3238	Računalne usluge	85.915,20		97.417,02	113,39	
3239	Ostale usluge	254.911,78		299.215,53	117,38	
<b>324</b>	<b>Naknade troškova osobama izvan radnog odnosa</b>	<b>17.761,56</b>	<b>71.000,00</b>	<b>16.457,43</b>	<b>92,66</b>	<b>23,18</b>
3241	Naknade troškova osobama izvan radnog odnosa	17.761,56		16.457,43	92,66	
<b>329</b>	<b>Ostali nespomenuti rashodi poslovanja</b>	<b>328.019,93</b>	<b>1.372.700,00</b>	<b>361.534,85</b>	<b>110,22</b>	<b>26,34</b>
	Naknade za rad predstavničkih i izvršnih tijela, povjerenstava i slično	113.535,50		113.449,01	99,92	
3291		113.535,50		113.449,01	99,92	
3292	Premije osiguranja	77.122,11		73.889,67	95,81	
3293	Reprezentacija	8.939,12		16.410,89	183,59	
3294	Članarine i norme	20.700,00		25.500,00	123,19	
3295	Pristojbe i naknade	9.090,23		39.733,49	437,10	
3296	Troškovi sudskih postupaka	0,00		7.500,00	-	
3299	Ostali nespomenuti rashodi poslovanja	98.632,97		85.051,79	86,23	
<b>34</b>	<b>Financijski rashodi</b>	<b>11.595,29</b>	<b>38.500,00</b>	<b>10.315,08</b>	<b>88,96</b>	<b>26,79</b>
<b>343</b>	<b>Ostali financijski rashodi</b>	<b>11.595,29</b>	<b>38.500,00</b>	<b>10.315,08</b>	<b>88,96</b>	<b>26,79</b>
3431	Bankarske usluge i usluge platnog prometa	11.533,34		9.861,46	85,50	
3432	Negativne tečajne razlike i razlike zbog primjene valutne klauzule	0,00		261,21	-	
3433	Zatezne kamate	61,95		192,41	310,59	
<b>36</b>	<b>Pomoći dane u inozemstvo i unutar općeg proračuna</b>	<b>628.564,11</b>	<b>2.012.700,00</b>	<b>738.630,12</b>	<b>117,51</b>	<b>36,70</b>
<b>363</b>	<b>Pomoći unutar općeg proračuna</b>	<b>0,00</b>	<b>50.000,00</b>	<b>0,00</b>	<b>-</b>	<b>0,00</b>
3631	Tekuće pomoći unutar općeg proračuna			0,00	-	

POLUGODIŠNJI IZVJEŠTAJ O IZVRŠENJU PRORAČUNA OPĆINE VRSAR ZA 2016.GODINU

<b>366</b>	<b>Pomoći proračunskim korisnicima drugih proračuna</b>	<b>628.564,11</b>	<b>1.962.700,00</b>	<b>738.630,12</b>	<b>117,51</b>	<b>37,63</b>
3661	Tekuće pomoći proračunskim korisnicima drugih proračuna	628.564,11		683.413,14	108,73	
3662	Kapitalne pomoći proračunskim korisnicima drugih proračuna	0,00		55.216,98	-	
<b>37</b>	<b>Naknade građanima i kućanstvima na temelju osiguranja i druge naknade</b>	<b>567.916,04</b>	<b>1.313.700,00</b>	<b>580.612,75</b>	<b>102,24</b>	<b>44,20</b>
<b>372</b>	<b>Ostale naknade građanima i kućanstvima iz proračuna</b>	<b>567.916,04</b>	<b>1.288.700,00</b>	<b>580.612,75</b>	<b>102,24</b>	<b>45,05</b>
3721	Naknade građanima i kućanstvima u novcu	457.614,50		453.350,00	99,07	
3722	Naknade građanima i kućanstvima u naravi	110.301,54		127.262,75	115,38	
<b>38</b>	<b>Ostali rashodi</b>	<b>462.873,39</b>	<b>1.625.300,00</b>	<b>301.083,08</b>	<b>65,05</b>	<b>18,52</b>
<b>381</b>	<b>Tekuće donacije</b>	<b>462.873,39</b>	<b>1.350.300,00</b>	<b>301.083,08</b>	<b>65,05</b>	<b>22,30</b>
3811	Tekuće donacije u novcu	462.873,39		301.083,08	65,05	
<b>383</b>	<b>Kazne, penali i naknade štete</b>	<b>0,00</b>	<b>10.000,00</b>	<b>0,00</b>	<b>-</b>	<b>0,00</b>
3831	Naknade šteta pravnim i fizičkim osobama	0,00		0,00	-	
<b>386</b>	<b>Kapitalne pomoći</b>	<b>0,00</b>	<b>240.000,00</b>	<b>0,00</b>	<b>-</b>	<b>0,00</b>
3861	Kapitalne pomoći kreditnim i ostalim financijskim institucijama te trgovačkim društvima u javnom sek	0,00		0,00	-	
<b>4</b>	<b>Rashodi za nabavu nefinancijske imovine</b>	<b>944.408,89</b>	<b>11.042.500,00</b>	<b>593.078,54</b>	<b>62,80</b>	<b>5,37</b>
<b>41</b>	<b>Rashodi za nabavu neproizvedene dugotrajne imovine</b>	<b>625.806,26</b>	<b>500.000,00</b>	<b>189.600,00</b>	<b>30,30</b>	<b>37,92</b>
<b>411</b>	<b>Materijalna imovina - prirodna bogatstva</b>	<b>625.806,26</b>	<b>500.000,00</b>	<b>189.600,00</b>	<b>30,30</b>	<b>37,92</b>
4111	Zemljište	625.806,26		189.600,00	30,30	
<b>42</b>	<b>Rashodi za nabavu proizvedene dugotrajne imovine</b>	<b>314.852,63</b>	<b>7.992.500,00</b>	<b>403.478,54</b>	<b>128,15</b>	<b>5,05</b>
<b>421</b>	<b>Građevinski objekti</b>	<b>77.349,39</b>	<b>4.160.000,00</b>	<b>19.750,00</b>	<b>25,53</b>	<b>0,47</b>
4213	Ceste, željeznice i ostali prometni objekti	46.950,00		1.500,00	3,19	
4214	Ostali građevinski objekti	30.399,39		18.250,00	60,03	
<b>422</b>	<b>Postrojenja i oprema</b>	<b>122.878,24</b>	<b>610.000,00</b>	<b>29.128,54</b>	<b>23,71</b>	<b>4,78</b>
4221	Uredska oprema i namještaj	38.818,61		19.964,48	51,43	
4227	Uredaji, strojevi i oprema za ostale namjene	84.059,63		9.164,06	10,90	
<b>423</b>	<b>Prijevozna sredstva</b>	<b>0,00</b>	<b>20.000,00</b>	<b>0,00</b>	<b>-</b>	<b>0,00</b>
4231	Prijevozna sredstva u cestovnom prometu	0,00		0,00	-	
<b>426</b>	<b>Nematerijalna proizvedena imovina</b>	<b>114.625,00</b>	<b>3.202.500,00</b>	<b>354.600,00</b>	<b>309,36</b>	<b>11,07</b>
4263	Umjetnička, literarna i znanstvena djela	114.625,00		354.600,00	309,36	
<b>45</b>	<b>Rashodi za dodatna ulaganja na nefinancijskoj imovini</b>	<b>3.750,00</b>	<b>2.550.000,00</b>	<b>0,00</b>	<b>0,00</b>	<b>0,00</b>
<b>451</b>	<b>Dodatna ulaganja na građevinskim objektima</b>	<b>3.750,00</b>	<b>2.550.000,00</b>	<b>0,00</b>	<b>0,00</b>	<b>0,00</b>
4511	Dodatna ulaganja na građevinskim objektima	3.750,00		0,00	0,00	

**B. RAČUN FINANCIRANJA**

BROJČANA OZNAKA I NAZIV		IZVRŠENJE I-VI/2015	IZVORNI PLAN I-XII/2016	IZVRŠENJE I-VI/2016	INDEKS 5=4/2	INDEKS 6=4/3
1		2	3	4	5=4/2	6=4/3
<b>5</b>	<b>Izdaci za financijsku imovinu i otplate zajmova</b>		<b>4.450.000,00</b>	<b>0,00</b>	<b>-</b>	<b>0,00</b>
<b>53</b>	<b>Izdaci za dionice i udjele u glavnici</b>	<b>0,00</b>	<b>4.450.000,00</b>	<b>0,00</b>	<b>-</b>	<b>0,00</b>
<b>532</b>	<b>Dionice i udjeli u glavnici trgovačkih društava u javnom sektoru</b>	<b>0,00</b>	<b>4.450.000,00</b>	<b>0,00</b>	<b>-</b>	<b>0,00</b>
5321	Dionice i udjeli u glavnici trgovačkih društava u javnom sektoru	0,00		0,00	-	

**C. RASPOLOŽIVA SREDSTVA IZ PRETHODNIH GODINA**

BROJČANA OZNAKA I NAZIV		IZVRŠENJE I-VI/2015	IZVORNI PLAN I-XII/2016	IZVRŠENJE I-VI/2016	INDEKS 5=4/2	INDEKS 6=4/3
1		2	3	4	5=4/2	6=4/3
<b>9</b>	<b>Vlastiti izvori</b>	<b>0,00</b>	<b>4.409.000,00</b>	<b>0,00</b>	<b>-</b>	<b>0,00</b>
<b>92</b>	<b>Rezultat poslovanja</b>	<b>0,00</b>	<b>4.409.000,00</b>	<b>0,00</b>	<b>-</b>	<b>0,00</b>
<b>922</b>	<b>Višak/manjak prihoda</b>	<b>0,00</b>	<b>4.409.000,00</b>	<b>0,00</b>	<b>-</b>	<b>0,00</b>
9221	Višak prihoda	0,00		0,00	-	

**Članak 4.**

Izvršenje rashoda i izdataka za razdoblje 01.01.-30.06.2015. u ukupnom iznosu od 8.809.641,00 kn utvrđuje se u posebnom dijelu proračuna Općine Vrsar kako slijedi:

**II.1. Izvještaj po organizacijskoj klasifikaciji:**

BROJČANA OZNAKA I NAZIV	IZVORNI PLAN I-XII/2016	IZVRŠENJE I-VI/2016	INDEKS
1	2	3	4=3/2
<b>UKUPNO RASHODI / IZDACI</b>	<b>38.270.000,00</b>	<b>8.809.641,00</b>	<b>23,02</b>
RAZDJEL 100 PREDSTAVNIČKA I IZVRŠNA TIJELA	967.000,00	282.170,60	29,18
RAZDJEL 200 JEDINSTVENI UPRAVNI ODJEL	37.303.000,00	8.527.470,40	22,86

**II.2. Izvještaj po ekonomskoj klasifikaciji:**

BROJČANA OZNAKA I NAZIV	IZVORNI PLAN I-XII/2016	IZVRŠENJE I-VI/2016	INDEKS
1	2	3	4=3/2
<b>UKUPNO RASHODI / IZDACI</b>	<b>38.270.000,00</b>	<b>8.809.641,00</b>	<b>23,02</b>
<b>RAZDJEL 100 PREDSTAVNIČKA I IZVRŠNA TIJELA</b>	<b>967.000,00</b>	<b>282.170,60</b>	<b>29,18</b>
<b>311 Plaće (Bruto)</b>	<b>230.000,00</b>	<b>112.928,50</b>	<b>49,10</b>
3111 Plaće za redovan rad		112.928,50	
<b>313 Doprinosi na plaće</b>	<b>40.000,00</b>	<b>19.423,70</b>	<b>48,56</b>
3132 Doprinosi za obvezno zdravstveno osiguranje		17.503,92	
3133 Doprinosi za obvezno osiguranje u slučaju nezaposlenosti		1.919,78	
<b>321 Naknade troškova zaposlenima</b>	<b>10.000,00</b>	<b>116,00</b>	<b>1,16</b>
3211 Službena putovanja		116,00	
<b>322 Rashodi za materijal i energiju</b>	<b>10.000,00</b>	<b>357,19</b>	<b>3,57</b>
3223 Energija		357,19	
<b>323 Rashodi za usluge</b>	<b>87.000,00</b>	<b>4.472,78</b>	<b>5,14</b>
3237 Intelektualne i osobne usluge		1.875,00	
3239 Ostale usluge		2.597,78	
<b>329 Ostali nespomenuti rashodi poslovanja</b>	<b>456.000,00</b>	<b>130.872,45</b>	<b>28,70</b>
3291 Naknade za rad predstavničkih i izvršnih tijela, povjerenstava i slično		101.374,01	
3293 Reprerentacija		13.933,76	
3294 Članarine i norme		2.500,00	
3299 Ostali nespomenuti rashodi poslovanja		13.064,68	
<b>363 Pomoći unutar općeg proračuna</b>	<b>30.000,00</b>	<b>0,00</b>	<b>0,00</b>
3631 Tekuće pomoći unutar općeg proračuna		0,00	
<b>366 Pomoći proračunskim korisnicima drugih proračuna</b>	<b>5.000,00</b>	<b>0,00</b>	<b>0,00</b>
3661 Tekuće pomoći proračunskim korisnicima drugih proračuna		0,00	
<b>381 Tekuće donacije</b>	<b>49.000,00</b>	<b>13.999,98</b>	<b>28,57</b>
3811 Tekuće donacije u novcu		13.999,98	
<b>RAZDJEL 200 JEDINSTVENI UPRAVNI ODJEL</b>	<b>37.303.000,00</b>	<b>8.527.470,40</b>	<b>22,86</b>
<b>311 Plaće (Bruto)</b>	<b>5.330.000,00</b>	<b>2.380.720,47</b>	<b>44,67</b>
3111 Plaće za redovan rad		2.380.720,47	
<b>312 Ostali rashodi za zaposlene</b>	<b>687.000,00</b>	<b>255.572,34</b>	<b>37,20</b>
3121 Ostali rashodi za zaposlene		255.572,34	
<b>313 Doprinosi na plaće</b>	<b>919.200,00</b>	<b>409.484,92</b>	<b>44,55</b>
3132 Doprinosi za obvezno zdravstveno osiguranje		369.012,36	
3133 Doprinosi za obvezno osiguranje u slučaju nezaposlenosti		40.472,56	
<b>321 Naknade troškova zaposlenima</b>	<b>276.500,00</b>	<b>86.196,19</b>	<b>31,17</b>
3211 Službena putovanja		11.457,26	
3212 Naknade za prijevoz, za rad na terenu i odvojeni život		63.180,00	
3213 Stručno usavršavanje zaposlenika		11.558,93	
<b>322 Rashodi za materijal i energiju</b>	<b>1.657.700,00</b>	<b>614.426,94</b>	<b>37,07</b>
3221 Uredski materijal i ostali materijalni rashodi		93.672,41	
3222 Materijal i sirovine		153.909,44	

POLUGODIŠNJI IZVJEŠTAJ O IZVRŠENJU PRORAČUNA OPĆINE VRSAR ZA 2016.GODINU

3223	Energija		344.986,98	
3224	Materijal i dijelovi za tekuće i investicijsko održavanje		1.633,71	
3225	Sitni inventar i auto gume		16.289,40	
3227	Službena, radna i zaštitna odjeća i obuća		3.935,00	
<b>323</b>	<b>Rashodi za usluge</b>	<b>7.096.200,00</b>	<b>2.324.230,12</b>	<b>32,75</b>
3231	Usluge telefona, pošte i prijevoza		50.089,52	
3232	Usluge tekućeg i investicijskog održavanja		286.999,58	
3233	Usluge promidžbe i informiranja		6.296,25	
3234	Komunalne usluge		1.133.570,76	
3235	Zakupnine i najamnine		15.489,38	
3236	Zdravstvene i veterinarske usluge		45.957,50	
3237	Intelektualne i osobne usluge		391.792,36	
3238	Računalne usluge		97.417,02	
3239	Ostale usluge		296.617,75	
<b>324</b>	<b>Naknade troškova osobama izvan radnog odnosa</b>	<b>71.000,00</b>	<b>16.457,43</b>	<b>23,18</b>
3241	Naknade troškova osobama izvan radnog odnosa		16.457,43	
<b>329</b>	<b>Ostali nespomenuti rashodi poslovanja</b>	<b>916.700,00</b>	<b>230.662,40</b>	<b>25,16</b>
3291	Naknade za rad predstavničkih i izvršnih tijela, povjerenstava i slično		12.075,00	
3292	Premije osiguranja		73.889,67	
3293	Reprezentacija		2.477,13	
3294	Članarine i norme		23.000,00	
3295	Pristojbe i naknade		39.733,49	
3296	Troškovi sudskih postupaka		7.500,00	
3299	Ostali nespomenuti rashodi poslovanja		71.987,11	
<b>343</b>	<b>Ostali financijski rashodi</b>	<b>38.500,00</b>	<b>10.315,08</b>	<b>26,79</b>
3431	Bankarske usluge i usluge platnog prometa		9.861,46	
3432	Negativne tečajne razlike i razlike zbog primjene valutne klauzule		261,21	
3433	Zatezne kamate		192,41	
<b>363</b>	<b>Pomoći unutar općeg proračuna</b>	<b>20.000,00</b>	<b>0,00</b>	<b>0,00</b>
3632	Kapitalne pomoći unutar općeg proračuna		0,00	
<b>366</b>	<b>Pomoći proračunskim korisnicima drugih proračuna</b>	<b>1.957.700,00</b>	<b>738.630,12</b>	<b>37,73</b>
3661	Tekuće pomoći proračunskim korisnicima drugih proračuna		683.413,14	
3662	Kapitalne pomoći proračunskim korisnicima drugih proračuna		55.216,98	
<b>372</b>	<b>Ostale naknade građanima i kućanstvima iz proračuna</b>	<b>1.288.700,00</b>	<b>580.612,75</b>	<b>45,05</b>
3721	Naknade građanima i kućanstvima u novcu		453.350,00	
3722	Naknade građanima i kućanstvima u naravi		127.262,75	
<b>381</b>	<b>Tekuće donacije</b>	<b>1.301.300,00</b>	<b>287.083,10</b>	<b>22,06</b>
3811	Tekuće donacije u novcu		287.083,10	
<b>383</b>	<b>Kazne, penali i naknade štete</b>	<b>10.000,00</b>	<b>0,00</b>	<b>0,00</b>
3831	Naknade šteta pravnim i fizičkim osobama		0,00	
<b>386</b>	<b>Kapitalne pomoći</b>	<b>240.000,00</b>	<b>0,00</b>	<b>0,00</b>
3861	Kapitalne pomoći kreditnim i ostalim financijskim institucijama te trgovačkim društvima u javnom sektoru		0,00	
<b>411</b>	<b>Materijalna imovina - prirodna bogatstva</b>	<b>500.000,00</b>	<b>189.600,00</b>	<b>37,92</b>
4111	Zemljište		189.600,00	
<b>412</b>	<b>Nematerijalna imovina</b>	<b>0,00</b>	<b>0,00</b>	<b>0,00</b>
4124	Ostala prava		0,00	
<b>421</b>	<b>Građevinski objekti</b>	<b>4.160.000,00</b>	<b>19.750,00</b>	<b>0,47</b>
4213	Ceste, željeznice i ostali prometni objekti		1.500,00	
4214	Ostali građevinski objekti		18.250,00	
<b>422</b>	<b>Postrojenja i oprema</b>	<b>610.000,00</b>	<b>29.128,54</b>	<b>4,78</b>
4221	Uredska oprema i namještaj		19.964,48	
4227	Uređaji, strojevi i oprema za ostale namjene		9.164,06	
<b>423</b>	<b>Prijevozna sredstva</b>	<b>20.000,00</b>	<b>0,00</b>	<b>0,00</b>
4231	Prijevozna sredstva u cestovnom prometu		0,00	

<b>426</b>	<b>Nematerijalna proizvedena imovina</b>	<b>3.202.500,00</b>	<b>354.600,00</b>	<b>11,07</b>
4262	Ulaganja u računalne programe		0,00	
4263	Umjetnička, literarna i znanstvena djela		354.600,00	
<b>451</b>	<b>Dodatna ulaganja na građevinskim objektima</b>	<b>2.550.000,00</b>	<b>0,00</b>	<b>0,00</b>
4511	Dodatna ulaganja na građevinskim objektima		0,00	
<b>532</b>	<b>Dionice i udjeli u glavnicu trgovačkih društava u javnom sektoru</b>	<b>4.450.000,00</b>	<b>0,00</b>	<b>0,00</b>
5321	Dionice i udjeli u glavnicu trgovačkih društava u javnom sektoru		0,00	

### II.3. Izvještaj po programskoj klasifikaciji:

BROJČANA OZNAKA I NAZIV		IZVORNI PLAN I-XII/2016	IZVRŠENJE I-VI/2016	INDEKS
1		2	3	4=3/2
<b>UKUPNO RASHODI / IZDACI</b>		<b>38.270.000,00</b>	<b>8.809.641,00</b>	<b>23,02</b>
<b>RAZDJEL 100 PREDSTAVNIČKA I IZVRŠNA TIJELA</b>		<b>967.000,00</b>	<b>282.170,60</b>	<b>29,18</b>
<b>Program 1001 PREDSTAVNIČKA I IZVRŠNA TIJELA</b>		<b>932.000,00</b>	<b>281.813,41</b>	<b>30,24</b>
<b>Aktivnost A100101 Redovna djelatnost predstavničkih i izvršnih tijela</b>		<b>666.000,00</b>	<b>251.827,69</b>	<b>37,81</b>
<b>311</b>	<b>Plaće (Bruto)</b>	<b>230.000,00</b>	<b>112.928,50</b>	<b>49,10</b>
3111	Plaće za redovan rad		112.928,50	
<b>313</b>	<b>Doprinosi na plaće</b>	<b>40.000,00</b>	<b>19.423,70</b>	<b>48,56</b>
3132	Doprinosi za obvezno zdravstveno osiguranje		17.503,92	
3133	Doprinosi za obvezno osiguranje u slučaju nezaposlenosti		1.919,78	
<b>321</b>	<b>Naknade troškova zaposlenima</b>	<b>10.000,00</b>	<b>116,00</b>	<b>1,16</b>
3211	Službena putovanja		116,00	
<b>329</b>	<b>Ostali nespomenuti rashodi poslovanja</b>	<b>326.000,00</b>	<b>117.359,49</b>	<b>36,00</b>
3291	Naknade za rad predstavničkih i izvršnih tijela, povjerenstava i slično		101.374,01	
3293	Reprezentacija		13.257,92	
3299	Ostali nespomenuti rashodi poslovanja		2.727,56	
<b>363</b>	<b>Pomoći unutar općeg proračuna</b>	<b>30.000,00</b>	<b>0,00</b>	<b>0,00</b>
3631	Tekuće pomoći unutar općeg proračuna		0,00	
<b>366</b>	<b>Pomoći proračunskim korisnicima drugih proračuna</b>	<b>5.000,00</b>	<b>0,00</b>	<b>0,00</b>
3661	Tekuće pomoći proračunskim korisnicima drugih proračuna		0,00	
<b>381</b>	<b>Tekuće donacije</b>	<b>25.000,00</b>	<b>2.000,00</b>	<b>8,00</b>
3811	Tekuće donacije u novcu		2.000,00	
<b>Aktivnost A100102 Političke stranke</b>		<b>24.000,00</b>	<b>11.999,98</b>	<b>50,00</b>
<b>381</b>	<b>Tekuće donacije</b>	<b>24.000,00</b>	<b>11.999,98</b>	<b>50,00</b>
3811	Tekuće donacije u novcu		11.999,98	
<b>Aktivnost A100103 Savjet mladih</b>		<b>5.000,00</b>	<b>0,00</b>	<b>0,00</b>
<b>329</b>	<b>Ostali nespomenuti rashodi poslovanja</b>	<b>5.000,00</b>	<b>0,00</b>	<b>0,00</b>
3299	Ostali nespomenuti rashodi poslovanja		0,00	
<b>Aktivnost A100104 Informiranje</b>		<b>77.000,00</b>	<b>4.472,78</b>	<b>5,81</b>
<b>323</b>	<b>Rashodi za usluge</b>	<b>77.000,00</b>	<b>4.472,78</b>	<b>5,81</b>
3237	Intelektualne i osobne usluge		1.875,00	
3239	Ostale usluge		2.597,78	
<b>Aktivnost A100105 Tekuća zaliha proračuna</b>		<b>50.000,00</b>	<b>0,00</b>	<b>0,00</b>
<b>372</b>	<b>Ostale naknade građanima i kućanstvima iz proračuna</b>		<b>0,00</b>	<b>0,00</b>
3721	Naknade građanima i kućanstvima u novcu		0,00	
<b>381</b>	<b>Tekuće donacije</b>		<b>0,00</b>	<b>0,00</b>
3811	Tekuće donacije u novcu		0,00	
<b>Aktivnost A100106 Suradnja s drugim gradovima i općinama i međunarodna suradnja</b>		<b>60.000,00</b>	<b>3.175,84</b>	<b>5,29</b>
<b>329</b>	<b>Ostali nespomenuti rashodi poslovanja</b>	<b>60.000,00</b>	<b>3.175,84</b>	<b>5,29</b>
3293	Reprezentacija		675,84	
3294	Članarine i norme		2.500,00	

POLUGODIŠNJI IZVJEŠTAJ O IZVRŠENJU PRORAČUNA OPĆINE VRSAR ZA 2016.GODINU

<b>Aktivnost A100107 Obilježavanje proslave Sv.Martina</b>	<b>20.000,00</b>	<b>0,00</b>	<b>0,00</b>
<b>329 Ostali nespomenuti rashodi poslovanja</b>	<b>20.000,00</b>	<b>0,00</b>	<b>0,00</b>
3299 Ostali nespomenuti rashodi poslovanja		0,00	
<b>Aktivnost A100108 Obilježavanje proslave Praznika rada</b>	<b>15.000,00</b>	<b>7.412,50</b>	<b>49,42</b>
<b>329 Ostali nespomenuti rashodi poslovanja</b>	<b>15.000,00</b>	<b>7.412,50</b>	<b>49,42</b>
3299 Ostali nespomenuti rashodi poslovanja		7.412,50	
<b>Aktivnost A100109 Obilježavanje ostalih proslava i manifestacija</b>	<b>15.000,00</b>	<b>2.924,62</b>	<b>19,50</b>
<b>329 Ostali nespomenuti rashodi poslovanja</b>	<b>15.000,00</b>	<b>2.924,62</b>	<b>19,50</b>
3299 Ostali nespomenuti rashodi poslovanja		2.924,62	
<b>Program 1002 MJESNA SAMOUPRAVA</b>	<b>35.000,00</b>	<b>357,19</b>	<b>1,02</b>
<b>Aktivnost A100201 Redovna djelatnost mjesne samouprave</b>	<b>35.000,00</b>	<b>357,19</b>	<b>1,02</b>
<b>322 Rashodi za materijal i energiju</b>	<b>10.000,00</b>	<b>357,19</b>	<b>3,57</b>
3223 Energija		357,19	
<b>323 Rashodi za usluge</b>	<b>10.000,00</b>	<b>0,00</b>	<b>0,00</b>
3234 Komunalne usluge		0,00	
3239 Ostale usluge		0,00	
<b>329 Ostali nespomenuti rashodi poslovanja</b>	<b>15.000,00</b>	<b>0,00</b>	<b>0,00</b>
3291 Naknade za rad predstavničkih i izvršnih tijela, povjerenstava i slično		0,00	
<b>RAZDJEL 200 JEDINSTVENI UPRAVNI ODJEL</b>	<b>37.303.000,00</b>	<b>8.527.470,40</b>	<b>22,86</b>
<b>Program 2001 JAVNA UPRAVA I ADMINISTRACIJA</b>	<b>4.040.800,00</b>	<b>1.788.591,68</b>	<b>44,26</b>
<b>Aktivnost A200101 Redovna djelatnost javne uprave i administracije</b>	<b>3.845.800,00</b>	<b>1.768.627,20</b>	<b>45,99</b>
<b>311 Plaće (Bruto)</b>	<b>2.200.000,00</b>	<b>1.045.923,91</b>	<b>47,54</b>
3111 Plaće za redovan rad		1.045.923,91	
<b>312 Ostali rashodi za zaposlene</b>	<b>400.000,00</b>	<b>248.072,34</b>	<b>62,02</b>
3121 Ostali rashodi za zaposlene		248.072,34	
<b>313 Doprinosi na plaće</b>	<b>381.000,00</b>	<b>179.899,53</b>	<b>47,22</b>
3132 Doprinosi za obvezno zdravstveno osiguranje		162.118,48	
3133 Doprinosi za obvezno osiguranje u slučaju nezaposlenosti		17.781,05	
<b>321 Naknade troškova zaposlenima</b>	<b>100.000,00</b>	<b>31.912,26</b>	<b>31,91</b>
3211 Službena putovanja		8.882,26	
3212 Naknade za prijevoz, za rad na terenu i odvojeni život		14.860,00	
3213 Stručno usavršavanje zaposlenika		8.170,00	
<b>322 Rashodi za materijal i energiju</b>	<b>138.000,00</b>	<b>62.278,21</b>	<b>45,13</b>
3221 Uredski materijal i ostali materijalni rashodi		20.346,65	
3223 Energija		30.595,56	
3225 Sitni inventar i auto gume		7.401,00	
3227 Službena, radna i zaštitna odjeća i obuća		3.935,00	
<b>323 Rashodi za usluge</b>	<b>464.000,00</b>	<b>158.273,19</b>	<b>34,11</b>
3231 Usluge telefona, pošte i prijevoza		44.268,86	
3234 Komunalne usluge		5.097,93	
3235 Zakupnine i najamnine		15.489,38	
3236 Zdravstvene i veterinarske usluge		500,00	
3238 Računalne usluge		92.917,02	
<b>324 Naknade troškova osobama izvan radnog odnosa</b>	<b>35.500,00</b>	<b>8.308,25</b>	<b>23,40</b>
3241 Naknade troškova osobama izvan radnog odnosa		8.308,25	
<b>329 Ostali nespomenuti rashodi poslovanja</b>	<b>94.300,00</b>	<b>25.896,26</b>	<b>27,46</b>
3292 Premije osiguranja		21.936,26	
3294 Članarine i norme		3.000,00	
3295 Pristojbe i naknade		480,00	
3299 Ostali nespomenuti rashodi poslovanja		480,00	
<b>343 Ostali financijski rashodi</b>	<b>33.000,00</b>	<b>8.063,25</b>	<b>24,43</b>
3431 Bankarske usluge i usluge platnog prometa		7.609,63	
3432 Negativne tečajne razlike i razlike zbog primjene valutne klauzule		261,21	
3433 Zatezne kamate		192,41	

<b>Kapitalni projekt K200102 Nabava opreme</b>		<b>195.000,00</b>	<b>19.964,48</b>	<b>10,24</b>
<b>422</b>	<b>Postrojenja i oprema</b>	<b>130.000,00</b>	<b>19.964,48</b>	<b>15,36</b>
4221	Uredska oprema i namještaj		19.964,48	
<b>426</b>	<b>Nematerijalna proizvedena imovina</b>	<b>65.000,00</b>	<b>0,00</b>	<b>0,00</b>
4262	Ulaganja u računalne programe		0,00	
<b>Program 2002 UPRAVLJANJE IMOVINOM</b>		<b>2.260.000,00</b>	<b>425.519,52</b>	<b>18,83</b>
<b>Aktivnost A200201 Redovno korištenje imovine i upravljanje imovinom</b>		<b>1.290.000,00</b>	<b>192.529,94</b>	<b>14,92</b>
<b>322</b>	<b>Rashodi za materijal i energiju</b>	<b>83.000,00</b>	<b>9.137,16</b>	<b>11,01</b>
3221	Uredski materijal i ostali materijalni rashodi		4.442,54	
3223	Energija		4.301,85	
3224	Materijal i dijelovi za tekuće i investicijsko održavanje		392,77	
<b>323</b>	<b>Rashodi za usluge</b>	<b>1.034.000,00</b>	<b>123.041,72</b>	<b>11,90</b>
3232	Usluge tekućeg i investicijskog održavanja		18.259,35	
3233	Usluge promidžbe i informiranja		6.296,25	
3234	Komunalne usluge		381,58	
3237	Intelektualne i osobne usluge		84.230,34	
3239	Ostale usluge		13.874,20	
<b>329</b>	<b>Ostali nespomenuti rashodi poslovanja</b>	<b>173.000,00</b>	<b>60.351,06</b>	<b>34,89</b>
3292	Premije osiguranja		15.646,24	
3295	Pristojbe i naknade		28.075,75	
3296	Troškovi sudskih postupaka		7.500,00	
3299	Ostali nespomenuti rashodi poslovanja		9.129,07	
<b>Aktivnost A200202 Rashodi vezani uz poslovne prostore</b>		<b>210.000,00</b>	<b>43.389,58</b>	<b>20,66</b>
<b>322</b>	<b>Rashodi za materijal i energiju</b>	<b>10.000,00</b>	<b>10.509,05</b>	<b>105,09</b>
3223	Energija		10.509,05	
<b>323</b>	<b>Rashodi za usluge</b>	<b>180.000,00</b>	<b>32.880,53</b>	<b>18,27</b>
3232	Usluge tekućeg i investicijskog održavanja		32.837,53	
3234	Komunalne usluge		43,00	
<b>426</b>	<b>Nematerijalna proizvedena imovina</b>	<b>20.000,00</b>	<b>0,00</b>	<b>0,00</b>
4263	Umjetnička, literarna i znanstvena djela		0,00	
<b>Kapitalni projekt K200205 Kupnja zemljišta</b>		<b>500.000,00</b>	<b>189.600,00</b>	<b>37,92</b>
<b>411</b>	<b>Materijalna imovina - prirodna bogatstva</b>	<b>500.000,00</b>	<b>189.600,00</b>	<b>37,92</b>
4111	Zemljište		189.600,00	
<b>Kapitalni projekt K200206 Uređenje općinskih objekata</b>		<b>250.000,00</b>	<b>0,00</b>	<b>0,00</b>
<b>426</b>	<b>Nematerijalna proizvedena imovina</b>	<b>50.000,00</b>	<b>0,00</b>	<b>0,00</b>
4263	Umjetnička, literarna i znanstvena djela		0,00	
<b>451</b>	<b>Dodatna ulaganja na građevinskim objektima</b>	<b>200.000,00</b>	<b>0,00</b>	<b>0,00</b>
4511	Dodatna ulaganja na građevinskim objektima		0,00	
<b>Tekući projekt T200203 Naknada šteta</b>		<b>10.000,00</b>	<b>0,00</b>	<b>0,00</b>
<b>383</b>	<b>Kazne, penali i naknade štete</b>	<b>10.000,00</b>	<b>0,00</b>	<b>0,00</b>
3831	Naknade šteta pravnim i fizičkim osobama		0,00	
<b>Program 2003 JAČANJE GOSPODARSTVA</b>		<b>118.500,00</b>	<b>29.150,00</b>	<b>24,60</b>
<b>Aktivnost A200301 Poticanje razvoja gospodarstva</b>		<b>10.000,00</b>	<b>850,00</b>	<b>8,50</b>
<b>323</b>	<b>Rashodi za usluge</b>	<b>10.000,00</b>	<b>850,00</b>	<b>8,50</b>
3239	Ostale usluge		850,00	
<b>Aktivnost A200302 Sufinanciranje rada subjekata gospodarske djelatnosti</b>		<b>53.000,00</b>	<b>8.300,00</b>	<b>15,66</b>
<b>366</b>	<b>Pomoći proračunskim korisnicima drugih proračuna</b>	<b>18.000,00</b>	<b>0,00</b>	<b>0,00</b>
3661	Tekuće pomoći proračunskim korisnicima drugih proračuna		0,00	
<b>381</b>	<b>Tekuće donacije</b>	<b>35.000,00</b>	<b>8.300,00</b>	<b>23,71</b>
3811	Tekuće donacije u novcu		8.300,00	
<b>Aktivnost A200304 Lokalne akcijske grupe (LAG)</b>		<b>35.500,00</b>	<b>20.000,00</b>	<b>56,34</b>
<b>329</b>	<b>Ostali nespomenuti rashodi poslovanja</b>	<b>35.500,00</b>	<b>20.000,00</b>	<b>56,34</b>
3294	Članarine i norme		20.000,00	
<b>Kapitalni projekt K200303 Razvoj infrastrukture širokopojasnog pristupa</b>		<b>20.000,00</b>	<b>0,00</b>	<b>0,00</b>

POLUGODIŠNJI IZVJEŠTAJ O IZVRŠENJU PRORAČUNA OPĆINE VRSAR ZA 2016.GODINU

<b>363</b>	<b>Pomoći unutar općeg proračuna</b>	<b>20.000,00</b>	<b>0,00</b>	<b>0,00</b>
3632	Kapitalne pomoći unutar općeg proračuna		0,00	
<b>Program 2004 EUROPSKE INTEGRACIJE, PROGRAMI I FONDOVI</b>		<b>450.000,00</b>	<b>0,00</b>	<b>0,00</b>
<b>Aktivnost A200401 Priprema projekata, pričuva za programe</b>		<b>450.000,00</b>	<b>0,00</b>	<b>0,00</b>
<b>323</b>	<b>Rashodi za usluge</b>	<b>100.000,00</b>	<b>0,00</b>	<b>0,00</b>
3237	Intelektualne i osobne usluge		0,00	
<b>329</b>	<b>Ostali nespomenuti rashodi poslovanja</b>	<b>350.000,00</b>	<b>0,00</b>	<b>0,00</b>
3299	Ostali nespomenuti rashodi poslovanja		0,00	
<b>Program 2101 JAVNE POTREBE U PREDŠKOLSKOM ODGOJU</b>		<b>160.000,00</b>	<b>91.957,25</b>	<b>57,47</b>
<b>Aktivnost A210102 Dječji vrtić Paperino</b>		<b>160.000,00</b>	<b>91.957,25</b>	<b>57,47</b>
<b>366</b>	<b>Pomoći proračunskim korisnicima drugih proračuna</b>	<b>160.000,00</b>	<b>91.957,25</b>	<b>57,47</b>
3661	Tekuće pomoći proračunskim korisnicima drugih proračuna		91.957,25	
<b>Program 2190 PRORAČUNSKI KORISNIK RKP: 34233 - DJEČJI VRTIĆ TIĆI VRSAR</b>		<b>5.315.000,00</b>	<b>2.118.194,78</b>	<b>39,85</b>
<b>Aktivnost A219001 Odgojno, administrativno i tehničko osoblje - vrtić Vrsar</b>		<b>3.766.500,00</b>	<b>1.436.589,76</b>	<b>38,14</b>
<b>311</b>	<b>Plaće (Bruto)</b>	<b>2.200.000,00</b>	<b>884.341,11</b>	<b>40,20</b>
3111	Plaće za redovan rad		884.341,11	
<b>312</b>	<b>Ostali rashodi za zaposlene</b>	<b>202.000,00</b>	<b>6.761,25</b>	<b>3,35</b>
3121	Ostali rashodi za zaposlene		6.761,25	
<b>313</b>	<b>Doprinosi na plaće</b>	<b>377.400,00</b>	<b>152.106,93</b>	<b>40,30</b>
3132	Doprinosi za obvezno zdravstveno osiguranje		137.073,10	
3133	Doprinosi za obvezno osiguranje u slučaju nezaposlenosti		15.033,83	
<b>321</b>	<b>Naknade troškova zaposlenima</b>	<b>149.300,00</b>	<b>46.213,18</b>	<b>30,95</b>
3211	Službena putovanja		1.459,67	
3212	Naknade za prijevoz, za rad na terenu i odvojeni život		41.982,78	
3213	Stručno usavršavanje zaposlenika		2.770,73	
<b>322</b>	<b>Rashodi za materijal i energiju</b>	<b>584.800,00</b>	<b>239.356,87</b>	<b>40,93</b>
3221	Uredski materijal i ostali materijalni rashodi		47.122,48	
3222	Materijal i sirovine		107.772,92	
3223	Energija		75.094,02	
3224	Materijal i dijelovi za tekuće i investicijsko održavanje		479,05	
3225	Sitni inventar i auto gume		8.888,40	
<b>323</b>	<b>Rashodi za usluge</b>	<b>85.350,00</b>	<b>52.010,66</b>	<b>60,94</b>
3231	Usluge telefona, pošte i prijevoza		4.079,48	
3232	Usluge tekućeg i investicijskog održavanja		7.630,87	
3234	Komunalne usluge		22.673,31	
3236	Zdravstvene i veterinarske usluge		12.812,45	
3238	Računalne usluge		3.170,25	
3239	Ostale usluge		1.644,30	
<b>324</b>	<b>Naknade troškova osobama izvan radnog odnosa</b>	<b>35.500,00</b>	<b>6.183,67</b>	<b>17,42</b>
3241	Naknade troškova osobama izvan radnog odnosa		6.183,67	
<b>329</b>	<b>Ostali nespomenuti rashodi poslovanja</b>	<b>128.300,00</b>	<b>48.029,68</b>	<b>37,44</b>
3291	Naknade za rad predstavničkih i izvršnih tijela, povjerenstava i slično		12.075,00	
3292	Premije osiguranja		26.037,54	
3293	Reprezentacija		1.745,15	
3295	Pristojbe i naknade		7.874,70	
3299	Ostali nespomenuti rashodi poslovanja		297,29	
<b>343</b>	<b>Ostali financijski rashodi</b>	<b>3.850,00</b>	<b>1.586,41</b>	<b>41,21</b>
3431	Bankarske usluge i usluge platnog prometa		1.586,41	
<b>Aktivnost A219002 Odgojno, administrativno i tehničko osoblje - vrtić Funtana</b>		<b>1.528.500,00</b>	<b>681.605,02</b>	<b>44,59</b>
<b>311</b>	<b>Plaće (Bruto)</b>	<b>930.000,00</b>	<b>450.455,45</b>	<b>48,44</b>
3111	Plaće za redovan rad		450.455,45	

POLUGODIŠNJI IZVJEŠTAJ O IZVRŠENJU PRORAČUNA OPĆINE VRSAR ZA 2016.GODINU

<b>312</b>	<b>Ostali rashodi za zaposlene</b>	<b>85.000,00</b>	<b>738,75</b>	<b>0,87</b>
3121	Ostali rashodi za zaposlene		738,75	
<b>313</b>	<b>Doprinosi na plaće</b>	<b>160.800,00</b>	<b>77.478,46</b>	<b>48,18</b>
3132	Doprinosi za obvezno zdravstveno osiguranje		69.820,78	
3133	Doprinosi za obvezno osiguranje u slučaju nezaposlenosti		7.657,68	
<b>321</b>	<b>Naknade troškova zaposlenima</b>	<b>27.200,00</b>	<b>8.070,75</b>	<b>29,67</b>
3211	Službena putovanja		1.115,33	
3212	Naknade za prijevoz, za rad na terenu i odvojeni život		6.337,22	
3213	Stručno usavršavanje zaposlenika		618,20	
<b>322</b>	<b>Rashodi za materijal i energiju</b>	<b>249.900,00</b>	<b>109.912,40</b>	<b>43,98</b>
3221	Uredski materijal i ostali materijalni rashodi		21.760,74	
3222	Materijal i sirovine		46.136,52	
3223	Energija		41.275,19	
3224	Materijal i dijelovi za tekuće i investicijsko održavanje		739,95	
<b>323</b>	<b>Rashodi za usluge</b>	<b>32.350,00</b>	<b>17.888,92</b>	<b>55,30</b>
3231	Usluge telefona, pošte i prijevoza		1.741,18	
3232	Usluge tekućeg i investicijskog održavanja		3.802,67	
3234	Komunalne usluge		8.115,73	
3236	Zdravstvene i veterinarske usluge		1.957,55	
3238	Računalne usluge		1.329,75	
3239	Ostale usluge		942,04	
<b>324</b>	<b>Naknade troškova osobama izvan radnog odnosa</b>	<b>0,00</b>	<b>1.965,51</b>	<b>0,00</b>
3241	Naknade troškova osobama izvan radnog odnosa		1.965,51	
<b>329</b>	<b>Ostali nespomenuti rashodi poslovanja</b>	<b>41.600,00</b>	<b>14.429,36</b>	<b>34,69</b>
3292	Premije osiguranja		10.269,63	
3293	Reprezentacija		731,98	
3295	Pristojbe i naknade		3.303,04	
3299	Ostali nespomenuti rashodi poslovanja		124,71	
<b>343</b>	<b>Ostali financijski rashodi</b>	<b>1.650,00</b>	<b>665,42</b>	<b>40,33</b>
3431	Bankarske usluge i usluge platnog prometa		665,42	
<b>Kapitalni projekt K219003 Nabava opreme - vrtić Vrsar</b>		<b>20.000,00</b>	<b>0,00</b>	<b>0,00</b>
<b>422</b>	<b>Postrojenja i oprema</b>	<b>20.000,00</b>	<b>0,00</b>	<b>0,00</b>
4227	Uređaji, strojevi i oprema za ostale namjene		0,00	
<b>Program 2201 JAVNE POTREBE U OBRAZOVANJU</b>		<b>1.494.000,00</b>	<b>698.830,89</b>	<b>46,78</b>
<b>Aktivnost A220101 OŠ Vrsar</b>		<b>379.000,00</b>	<b>146.918,10</b>	<b>38,76</b>
<b>366</b>	<b>Pomoći proračunskim korisnicima drugih proračuna</b>	<b>379.000,00</b>	<b>146.918,10</b>	<b>38,76</b>
3661	Tekuće pomoći proračunskim korisnicima drugih proračuna		140.735,73	
3662	Kapitalne pomoći proračunskim korisnicima drugih proračuna		6.182,37	
<b>Aktivnost A220102 Umjetnička škola</b>		<b>219.000,00</b>	<b>83.536,19</b>	<b>38,14</b>
<b>322</b>	<b>Rashodi za materijal i energiju</b>	<b>56.000,00</b>	<b>27.515,33</b>	<b>49,13</b>
3223	Energija		27.515,33	
<b>323</b>	<b>Rashodi za usluge</b>	<b>22.000,00</b>	<b>6.986,25</b>	<b>31,76</b>
3239	Ostale usluge		6.986,25	
<b>366</b>	<b>Pomoći proračunskim korisnicima drugih proračuna</b>	<b>141.000,00</b>	<b>49.034,61</b>	<b>34,78</b>
3662	Kapitalne pomoći proračunskim korisnicima drugih proračuna		49.034,61	
<b>Aktivnost A220103 Stipendije</b>		<b>720.000,00</b>	<b>405.000,00</b>	<b>56,25</b>
<b>372</b>	<b>Ostale naknade građanima i kućanstvima iz proračuna</b>	<b>720.000,00</b>	<b>405.000,00</b>	<b>56,25</b>
3721	Naknade građanima i kućanstvima u novcu		405.000,00	
<b>Aktivnost A220104 Sufinanciranje troškova obrazovanja</b>		<b>168.000,00</b>	<b>61.876,60</b>	<b>36,83</b>
<b>329</b>	<b>Ostali nespomenuti rashodi poslovanja</b>	<b>76.000,00</b>	<b>61.876,60</b>	<b>81,42</b>
3299	Ostali nespomenuti rashodi poslovanja		61.876,60	
<b>372</b>	<b>Ostale naknade građanima i kućanstvima iz proračuna</b>	<b>92.000,00</b>	<b>0,00</b>	<b>0,00</b>
3721	Naknade građanima i kućanstvima u novcu		0,00	

<b>Aktivnost A220105 Sufinanciranje rada ustanova i udruga u obrazovanju</b>	<b>8.000,00</b>	<b>1.500,00</b>	<b>18,75</b>
<b>366 Pomoći proračunskim korisnicima drugih proračuna</b>	<b>3.500,00</b>	<b>0,00</b>	<b>0,00</b>
3661 Tekuće pomoći proračunskim korisnicima drugih proračuna		0,00	
<b>381 Tekuće donacije</b>	<b>4.500,00</b>	<b>1.500,00</b>	<b>33,33</b>
3811 Tekuće donacije u novcu		1.500,00	
<b>Program 2301 JAVNE POTREBE U KULTURI</b>	<b>446.000,00</b>	<b>54.785,88</b>	<b>12,28</b>
<b>Aktivnost A230101 Park skulptura Dušan Džamonja</b>	<b>94.000,00</b>	<b>45.993,38</b>	<b>48,93</b>
<b>366 Pomoći proračunskim korisnicima drugih proračuna</b>	<b>94.000,00</b>	<b>45.993,38</b>	<b>48,93</b>
3661 Tekuće pomoći proračunskim korisnicima drugih proračuna		45.993,38	
<b>Aktivnost A230102 Međunarodna studentska kiparska škola Montraker</b>	<b>177.000,00</b>	<b>0,00</b>	<b>0,00</b>
<b>323 Rashodi za usluge</b>	<b>4.000,00</b>	<b>0,00</b>	<b>0,00</b>
3237 Intelektualne i osobne usluge		0,00	
<b>329 Ostali nespomenuti rashodi poslovanja</b>	<b>13.000,00</b>	<b>0,00</b>	<b>0,00</b>
3299 Ostali nespomenuti rashodi poslovanja		0,00	
<b>366 Pomoći proračunskim korisnicima drugih proračuna</b>	<b>160.000,00</b>	<b>0,00</b>	<b>0,00</b>
3661 Tekuće pomoći proračunskim korisnicima drugih proračuna		0,00	
3662 Kapitalne pomoći proračunskim korisnicima drugih proračuna		0,00	
<b>Aktivnost A230103 Sufinanciranje rada ustanova i udruga u kulturi</b>	<b>95.000,00</b>	<b>8.792,50</b>	<b>9,26</b>
<b>366 Pomoći proračunskim korisnicima drugih proračuna</b>	<b>10.000,00</b>	<b>4.792,50</b>	<b>47,93</b>
3661 Tekuće pomoći proračunskim korisnicima drugih proračuna		4.792,50	
<b>381 Tekuće donacije</b>	<b>85.000,00</b>	<b>4.000,00</b>	<b>4,71</b>
3811 Tekuće donacije u novcu		4.000,00	
<b>Aktivnost A230104 Zaštita i promocija kulturne baštine</b>	<b>80.000,00</b>	<b>0,00</b>	<b>0,00</b>
<b>323 Rashodi za usluge</b>	<b>80.000,00</b>	<b>0,00</b>	<b>0,00</b>
3237 Intelektualne i osobne usluge		0,00	
<b>Program 2302 ZAŠTITA KULTURNE BAŠTINE</b>	<b>1.533.000,00</b>	<b>296.062,00</b>	<b>19,31</b>
<b>Kapitalni projekt K230201 Revitalizacija kompleksa Sv. Mihovil u Kloštru</b>	<b>979.000,00</b>	<b>242.500,00</b>	<b>24,77</b>
<b>323 Rashodi za usluge</b>	<b>571.500,00</b>	<b>242.500,00</b>	<b>42,43</b>
3237 Intelektualne i osobne usluge		242.500,00	
<b>426 Nematerijalna proizvedena imovina</b>	<b>407.500,00</b>	<b>0,00</b>	<b>0,00</b>
4263 Umjetnička, literarna i znanstvena djela		0,00	
<b>Kapitalni projekt K230202 Komleks Sv.Marija od mora</b>	<b>66.000,00</b>	<b>53.562,00</b>	<b>81,15</b>
<b>323 Rashodi za usluge</b>	<b>66.000,00</b>	<b>53.562,00</b>	<b>81,15</b>
3237 Intelektualne i osobne usluge		53.562,00	
<b>Kapitalni projekt K230203 Arheološki lokalitet Monte Ricco</b>	<b>83.000,00</b>	<b>0,00</b>	<b>0,00</b>
<b>366 Pomoći proračunskim korisnicima drugih proračuna</b>	<b>83.000,00</b>	<b>0,00</b>	<b>0,00</b>
3661 Tekuće pomoći proračunskim korisnicima drugih proračuna		0,00	
<b>Kapitalni projekt K230204 Revitalizacija sjeveroistočne kule</b>	<b>405.000,00</b>	<b>0,00</b>	<b>0,00</b>
<b>422 Postrojenja i oprema</b>	<b>30.000,00</b>	<b>0,00</b>	<b>0,00</b>
4227 Uređaji, strojevi i oprema za ostale namjene		0,00	
<b>451 Dodatna ulaganja na građevinskim objektima</b>	<b>375.000,00</b>	<b>0,00</b>	<b>0,00</b>
4511 Dodatna ulaganja na građevinskim objektima		0,00	
<b>Program 2401 JAVNE POTREBE U SPORTU I REKREACIJI</b>	<b>610.000,00</b>	<b>209.437,57</b>	<b>34,33</b>
<b>Aktivnost A240101 Poticanje sportsko - rekreativnih aktivnosti i rada sportskih udruga</b>	<b>610.000,00</b>	<b>209.437,57</b>	<b>34,33</b>
<b>381 Tekuće donacije</b>	<b>610.000,00</b>	<b>209.437,57</b>	<b>34,33</b>
3811 Tekuće donacije u novcu		209.437,57	
<b>Program 2501 JAVNE POTREBE U SOCIJALI</b>	<b>499.700,00</b>	<b>187.112,77</b>	<b>37,45</b>
<b>Aktivnost A250101 Savjetovanje</b>	<b>23.000,00</b>	<b>11.500,02</b>	<b>50,00</b>
<b>323 Rashodi za usluge</b>	<b>23.000,00</b>	<b>11.500,02</b>	<b>50,00</b>
3237 Intelektualne i osobne usluge		11.500,02	
<b>Aktivnost A250102 Naknade troškova stanovanja</b>	<b>95.700,00</b>	<b>26.127,68</b>	<b>27,30</b>
<b>372 Ostale naknade građanima i kućanstvima iz proračuna</b>	<b>95.700,00</b>	<b>26.127,68</b>	<b>27,30</b>
3721 Naknade građanima i kućanstvima u novcu		5.000,00	
3722 Naknade građanima i kućanstvima u naravi		21.127,68	

<b>Aktivnost A250103 Jednokratne neknade za novorođenče</b>	<b>65.000,00</b>	<b>32.000,00</b>	<b>49,23</b>
<b>372 Ostale naknade građanima i kućanstvima iz proračuna</b>	<b>65.000,00</b>	<b>32.000,00</b>	<b>49,23</b>
3721 Naknade građanima i kućanstvima u novcu		32.000,00	
<b>Aktivnost A250104 Pomoć umirovljenicima</b>	<b>125.000,00</b>	<b>37.056,66</b>	<b>29,65</b>
<b>372 Ostale naknade građanima i kućanstvima iz proračuna</b>	<b>125.000,00</b>	<b>37.056,66</b>	<b>29,65</b>
3721 Naknade građanima i kućanstvima u novcu		150,00	
3722 Naknade građanima i kućanstvima u naravi		36.906,66	
<b>Aktivnost A250106 Troškovi boravka u vrtiću i jaslicama</b>	<b>35.000,00</b>	<b>22.705,41</b>	<b>64,87</b>
<b>372 Ostale naknade građanima i kućanstvima iz proračuna</b>	<b>35.000,00</b>	<b>22.705,41</b>	<b>64,87</b>
3721 Naknade građanima i kućanstvima u novcu		0,00	
3722 Naknade građanima i kućanstvima u naravi		22.705,41	
<b>Aktivnost A250107 Topli obrok učenika</b>	<b>54.000,00</b>	<b>27.150,00</b>	<b>50,28</b>
<b>372 Ostale naknade građanima i kućanstvima iz proračuna</b>	<b>54.000,00</b>	<b>27.150,00</b>	<b>50,28</b>
3722 Naknade građanima i kućanstvima u naravi		27.150,00	
<b>Aktivnost A250108 Izvanredne pomoći</b>	<b>35.000,00</b>	<b>8.800,00</b>	<b>25,14</b>
<b>372 Ostale naknade građanima i kućanstvima iz proračuna</b>	<b>35.000,00</b>	<b>8.800,00</b>	<b>25,14</b>
3721 Naknade građanima i kućanstvima u novcu		8.800,00	
<b>Aktivnost A250109 Ostale naknade iz socijalnog programa</b>	<b>67.000,00</b>	<b>21.773,00</b>	<b>32,50</b>
<b>372 Ostale naknade građanima i kućanstvima iz proračuna</b>	<b>67.000,00</b>	<b>21.773,00</b>	<b>32,50</b>
3721 Naknade građanima i kućanstvima u novcu		2.400,00	
3722 Naknade građanima i kućanstvima u naravi		19.373,00	
<b>Program 2601 JAVNE POTREBE U ZAŠTITI, OČUVANJU I UNAPREĐENJU ZDRAVLJA</b>	<b>349.000,00</b>	<b>148.156,00</b>	<b>42,45</b>
<b>Aktivnost A260101 Zaštita pučanstva od zaraznih bolesti</b>	<b>103.000,00</b>	<b>37.500,00</b>	<b>36,41</b>
<b>323 Rashodi za usluge</b>	<b>103.000,00</b>	<b>37.500,00</b>	<b>36,41</b>
3234 Komunalne usluge		6.812,50	
3236 Zdravstvene i veterinarske usluge		30.687,50	
<b>Aktivnost A260102 Sufinanciranje rada ustanova i stručnih osoba</b>	<b>165.200,00</b>	<b>80.256,00</b>	<b>48,58</b>
<b>366 Pomoći proračunskim korisnicima drugih proračuna</b>	<b>165.200,00</b>	<b>80.256,00</b>	<b>48,58</b>
3661 Tekuće pomoći proračunskim korisnicima drugih proračuna		80.256,00	
<b>Aktivnost A260103 Sufinanciranje rada udruga i programa</b>	<b>80.800,00</b>	<b>30.400,00</b>	<b>37,62</b>
<b>381 Tekuće donacije</b>	<b>80.800,00</b>	<b>30.400,00</b>	<b>37,62</b>
3811 Tekuće donacije u novcu		30.400,00	
<b>Program 2602 RAZVOJ CIVILNOG DRUŠTVA</b>	<b>222.000,00</b>	<b>33.445,53</b>	<b>15,07</b>
<b>Aktivnost A260201 Sufinanciranje rada udruga i programa civilnog društva</b>	<b>222.000,00</b>	<b>33.445,53</b>	<b>15,07</b>
<b>381 Tekuće donacije</b>	<b>222.000,00</b>	<b>33.445,53</b>	<b>15,07</b>
3811 Tekuće donacije u novcu		33.445,53	
<b>Program 2701 ODRAŽVANJE KOMUNALNE INFRASTRUKTURE</b>	<b>4.310.000,00</b>	<b>1.743.034,19</b>	<b>40,44</b>
<b>Aktivnost A270101 Održavanje čistoće</b>	<b>791.000,00</b>	<b>369.093,45</b>	<b>46,66</b>
<b>323 Rashodi za usluge</b>	<b>791.000,00</b>	<b>369.093,45</b>	<b>46,66</b>
3234 Komunalne usluge		140.826,72	
3239 Ostale usluge		228.266,73	
<b>Aktivnost A270102 Održavanje javnih površina</b>	<b>427.000,00</b>	<b>88.146,20</b>	<b>20,64</b>
<b>322 Rashodi za materijal i energiju</b>	<b>110.000,00</b>	<b>26.648,63</b>	<b>24,23</b>
3223 Energija		26.648,63	
<b>323 Rashodi za usluge</b>	<b>317.000,00</b>	<b>61.497,57</b>	<b>19,40</b>
3232 Usluge tekućeg i investicijskog održavanja		58.951,42	
3234 Komunalne usluge		2.546,15	
<b>Aktivnost A270103 Održavanje zelenih površina</b>	<b>1.494.000,00</b>	<b>819.343,05</b>	<b>54,84</b>
<b>323 Rashodi za usluge</b>	<b>1.494.000,00</b>	<b>819.343,05</b>	<b>54,84</b>
3234 Komunalne usluge		819.343,05	
<b>Aktivnost A270104 Održavanje nerazvrstanih cesta</b>	<b>506.000,00</b>	<b>178.831,36</b>	<b>35,34</b>
<b>323 Rashodi za usluge</b>	<b>506.000,00</b>	<b>178.831,36</b>	<b>35,34</b>
3232 Usluge tekućeg i investicijskog održavanja		157.164,63	
3239 Ostale usluge		21.666,73	

<b>Aktivnost A270105 Održavanje javnih plaža i otoka</b>	<b>366.000,00</b>	<b>109.039,66</b>	<b>29,79</b>
<b>322 Rashodi za materijal i energiju</b>	<b>56.000,00</b>	<b>2.568,90</b>	<b>4,59</b>
3223 Energija		2.568,90	
<b>323 Rashodi za usluge</b>	<b>310.000,00</b>	<b>106.470,76</b>	<b>34,35</b>
3232 Usluge tekućeg i investicijskog održavanja		8.353,11	
3234 Komunalne usluge		75.730,15	
3239 Ostale usluge		22.387,50	
<b>Aktivnost A270106 Održavanje javne rasvjete</b>	<b>583.000,00</b>	<b>114.564,64</b>	<b>19,65</b>
<b>322 Rashodi za materijal i energiju</b>	<b>340.000,00</b>	<b>114.564,64</b>	<b>33,70</b>
3223 Energija		114.564,64	
<b>323 Rashodi za usluge</b>	<b>243.000,00</b>	<b>0,00</b>	<b>0,00</b>
3232 Usluge tekućeg i investicijskog održavanja		0,00	
<b>Aktivnost A270107 Održavanje groblja</b>	<b>10.000,00</b>	<b>1.809,85</b>	<b>18,10</b>
<b>323 Rashodi za usluge</b>	<b>10.000,00</b>	<b>1.809,85</b>	<b>18,10</b>
3234 Komunalne usluge		1.809,85	
<b>Aktivnost A270108 Održavanje objekata</b>	<b>123.000,00</b>	<b>62.126,54</b>	<b>50,51</b>
<b>322 Rashodi za materijal i energiju</b>	<b>10.000,00</b>	<b>11.935,75</b>	<b>119,36</b>
3223 Energija		11.913,81	
3224 Materijal i dijelovi za tekuće i investicijsko održavanje		21,94	
<b>323 Rashodi za usluge</b>	<b>113.000,00</b>	<b>50.190,79</b>	<b>44,42</b>
3234 Komunalne usluge		50.190,79	0,00
<b>Aktivnost A270109 Ostale komunalne potrebe</b>	<b>10.000,00</b>	<b>79,44</b>	<b>0,79</b>
<b>323 Rashodi za usluge</b>	<b>5.000,00</b>	<b>0,00</b>	<b>0,00</b>
3239 Ostale usluge		0,00	
<b>329 Ostali nespomenuti rashodi poslovanja</b>	<b>5.000,00</b>	<b>79,44</b>	<b>1,59</b>
3299 Ostali nespomenuti rashodi poslovanja		79,44	
<b>Program 2801 ZBRINJAVANJE OTPADA</b>	<b>680.000,00</b>	<b>0,00</b>	<b>0,00</b>
<b>Kapitalni projekt K280101 Nabava komunalnih vozila</b>	<b>240.000,00</b>	<b>0,00</b>	<b>0,00</b>
<b>386 Kapitalne pomoći</b>	<b>240.000,00</b>	<b>0,00</b>	<b>0,00</b>
Kapitalne pomoći kreditnim i ostalim financijskim institucijama te trgovačkim društvima u javnom sek		0,00	
3861		0,00	
<b>Kapitalni projekt K280102 Sanacija odlagališta komunalnog otpada Košambra</b>	<b>440.000,00</b>	<b>0,00</b>	<b>0,00</b>
<b>532 Dionice i udjeli u glavnici trgovačkih društava u javnom sektoru</b>	<b>440.000,00</b>	<b>0,00</b>	<b>0,00</b>
5321 Dionice i udjeli u glavnici trgovačkih društava u javnom sektoru		0,00	
<b>Program 2802 NABAVA OPREME ZA DJEČJA I SPORTSKA IGRALIŠTA</b>	<b>165.000,00</b>	<b>0,00</b>	<b>0,00</b>
<b>Kapitalni projekt K280201 Opremanje igrališta</b>	<b>165.000,00</b>	<b>0,00</b>	<b>0,00</b>
<b>422 Postrojenja i oprema</b>	<b>165.000,00</b>	<b>0,00</b>	<b>0,00</b>
4227 Uređaji, strojevi i oprema za ostale namjene		0,00	
<b>Program 2803 GRADNJA OBJEKATA I UREĐAJA PROMETNE INFRASTRUKTURE</b>	<b>3.473.000,00</b>	<b>1.500,00</b>	<b>0,04</b>
<b>Kapitalni projekt K280301 Prometna infrastruktura naselja Vrsar</b>	<b>2.938.000,00</b>	<b>1.500,00</b>	<b>0,05</b>
<b>323 Rashodi za usluge</b>	<b>213.000,00</b>	<b>0,00</b>	<b>0,00</b>
3237 Intelektualne i osobne usluge		0,00	
<b>421 Građevinski objekti</b>	<b>2.725.000,00</b>	<b>1.500,00</b>	<b>0,06</b>
4213 Ceste, željeznice i ostali prometni objekti		1.500,00	
<b>Kapitalni projekt K280302 Prometna infrastruktura ostalih naselja</b>	<b>90.000,00</b>	<b>0,00</b>	<b>0,00</b>
<b>421 Građevinski objekti</b>	<b>90.000,00</b>	<b>0,00</b>	<b>0,00</b>
4213 Ceste, željeznice i ostali prometni objekti		0,00	
<b>Kapitalni projekt K280303 Rekonstrukcija javne rasvjete naselja Vrsar</b>	<b>245.000,00</b>	<b>0,00</b>	<b>0,00</b>
<b>421 Građevinski objekti</b>	<b>245.000,00</b>	<b>0,00</b>	<b>0,00</b>
4213 Ceste, željeznice i ostali prometni objekti		0,00	
<b>Kapitalni projekt K280305 Izgradnja garažne zgrada</b>	<b>200.000,00</b>	<b>0,00</b>	<b>0,00</b>
<b>323 Rashodi za usluge</b>	<b>200.000,00</b>	<b>0,00</b>	<b>0,00</b>

3237	Intelektualne i osobne usluge		0,00	
<b>Program 2804 UREĐENJE ZONE MONTRAKER</b>		<b>1.237.000,00</b>	<b>18.250,00</b>	<b>1,48</b>
<b>Kapitalni projekt K280401 Dokumentacija</b>		<b>572.000,00</b>	<b>0,00</b>	<b>0,00</b>
426	Nematerijalna proizvedena imovina	572.000,00	0,00	0,00
4263	Umjetnička, literarna i znanstvena djela		0,00	
<b>Kapitalni projekt K280402 Uređenje plaža</b>		<b>665.000,00</b>	<b>18.250,00</b>	<b>2,74</b>
323	Rashodi za usluge	80.000,00	0,00	0,00
3232	Usluge tekućeg i investicijskog održavanja		0,00	
421	Građevinski objekti	500.000,00	18.250,00	3,65
4214	Ostali građevinski objekti		18.250,00	
422	Postrojenja i oprema	85.000,00	0,00	0,00
4227	Uređaji, strojevi i oprema za ostale namjene		0,00	
<b>Program 2805 UREĐENJE STAROGRADSKJE JEZGRE</b>		<b>200.000,00</b>	<b>0,00</b>	<b>0,00</b>
<b>Kapitalni projekt K280501 Dokumentacija</b>		<b>200.000,00</b>	<b>0,00</b>	<b>0,00</b>
426	Nematerijalna proizvedena imovina	200.000,00	0,00	0,00
4263	Umjetnička, literarna i znanstvena djela		0,00	
<b>Program 2809 REKONSTRUKCIJA GRADSKJE RIVE</b>		<b>593.000,00</b>	<b>171.664,06</b>	<b>28,95</b>
<b>Kapitalni projekt K280901 Dokumentacija</b>		<b>413.000,00</b>	<b>162.500,00</b>	<b>39,35</b>
426	Nematerijalna proizvedena imovina	413.000,00	162.500,00	39,35
4263	Umjetnička, literarna i znanstvena djela		162.500,00	
<b>Kapitalni projekt K280903 Komunalno uređenje i opremanje rive</b>		<b>180.000,00</b>	<b>9.164,06</b>	<b>5,09</b>
422	Postrojenja i oprema	180.000,00	9.164,06	5,09
4227	Uređaji, strojevi i oprema za ostale namjene		9.164,06	
<b>Program 2810 IZGRADNJA SPORTSKOG CENTRA SALINE</b>		<b>750.000,00</b>	<b>94.350,00</b>	<b>12,58</b>
<b>Kapitalni projekt K281001 Projektna dokumentacija</b>		<b>750.000,00</b>	<b>94.350,00</b>	<b>12,58</b>
426	Nematerijalna proizvedena imovina	750.000,00	94.350,00	12,58
4263	Umjetnička, literarna i znanstvena djela		94.350,00	
<b>Program 2811 INFRASTRUKTURA ZONE NEON</b>		<b>4.010.000,00</b>	<b>0,00</b>	<b>0,00</b>
<b>Kapitalni projekt K281102 Odvodnja i pročišćavanje otpadnih voda</b>		<b>4.010.000,00</b>	<b>0,00</b>	<b>0,00</b>
532	Dionice i udjeli u glavnici trgovačkih društava u javnom sektoru	4.010.000,00	0,00	0,00
5321	Dionice i udjeli u glavnici trgovačkih društava u javnom sektoru		0,00	
<b>Program 2901 ZAŠTITA I SPAŠAVANJE</b>		<b>1.018.000,00</b>	<b>319.678,28</b>	<b>31,40</b>
<b>Aktivnost A290101 Djelatnost javnih vatrogasnih postojbi</b>		<b>734.000,00</b>	<b>319.678,28</b>	<b>43,55</b>
366	Pomoći proračunskim korisnicima drugih proračuna	734.000,00	319.678,28	43,55
3661	Tekuće pomoći proračunskim korisnicima drugih proračuna		319.678,28	
<b>Aktivnost A290102 Djelatnosti vatrogasnih zajednica</b>		<b>264.000,00</b>	<b>0,00</b>	<b>0,00</b>
381	Tekuće donacije	264.000,00	0,00	0,00
3811	Tekuće donacije u novcu		0,00	
<b>Aktivnost A290103 Ostale djelatnosti zaštite i spašavanja</b>		<b>20.000,00</b>	<b>0,00</b>	<b>0,00</b>
322	Rashodi za materijal i energiju	20.000,00	0,00	0,00
3227	Službena, radna i zaštitna odjeća i obuća		0,00	
<b>Program 2902 ZAŠTITA OKOLIŠA</b>		<b>2.693.000,00</b>	<b>0,00</b>	<b>0,00</b>
<b>Aktivnost A290209 Sufinanciranje rada ustanova i udruga zaštite okoliša</b>		<b>10.000,00</b>	<b>0,00</b>	<b>0,00</b>
366	Pomoći proračunskim korisnicima drugih proračuna	10.000,00	0,00	0,00
3661	Tekuće pomoći proračunskim korisnicima drugih proračuna		0,00	
<b>Kapitalni projekt K290203 Energetska obnova zgrade DV Tići</b>		<b>1.975.000,00</b>	<b>0,00</b>	<b>0,00</b>
451	Dodatna ulaganja na građevinskim objektima	1.975.000,00	0,00	0,00
4511	Dodatna ulaganja na građevinskim objektima		0,00	
<b>Kapitalni projekt K290204 Ekološka javna rasvjeta rive</b>		<b>688.000,00</b>	<b>0,00</b>	<b>0,00</b>
421	Građevinski objekti	600.000,00	0,00	0,00
4214	Ostali građevinski objekti		0,00	
426	Nematerijalna proizvedena imovina	88.000,00	0,00	0,00
4263	Umjetnička, literarna i znanstvena djela		0,00	
<b>Kapitalni projekt K290207 Kupnja električnih prijevoznih sredstava</b>		<b>20.000,00</b>	<b>0,00</b>	<b>0,00</b>

<b>423</b>	<b>Prijevozna sredstva</b>	<b>20.000,00</b>	<b>0,00</b>	<b>0,00</b>
4231	Prijevozna sredstva u cestovnom prometu		0,00	
<b>Program 3001 PROSTORNO UREĐENJE</b>		<b>676.000,00</b>	<b>97.750,00</b>	<b>14,46</b>
<b>Kapitalni projekt K300101 Izrada planova</b>		<b>637.000,00</b>	<b>97.750,00</b>	<b>15,35</b>
<b>426</b>	<b>Nematerijalna proizvedena imovina</b>	<b>637.000,00</b>	<b>97.750,00</b>	<b>15,35</b>
4263	Umjetnička, literarna i znanstvena djela		97.750,00	
<b>Kapitalni projekt K300102 Izrada ostalih dokumenata prostornog uređenja</b>		<b>39.000,00</b>	<b>0,00</b>	<b>0,00</b>
<b>323</b>	<b>Rashodi za usluge</b>	<b>39.000,00</b>	<b>0,00</b>	<b>0,00</b>
3237	Intelektualne i osobne usluge		0,00	

### III. PRIJELAZNE I ZAKLJUČNE ODREDBE

#### Članak 5.

Ovaj polugodišnji izvještaj o izvršenju Proračuna Općine Vrsar za razdoblje 01.01.-30.06.2016. godine stupa na snagu dan nakon dana objave u "Službenim novinama Općine Vrsar".

**KLASA: 400-01/16-01/0043**

**URBROJ: 2167/02-02-01-02-21-16-\_\_\_\_**

**Vrsar, \_\_.rujna 2016.**

**OPĆINSKO VIJEĆE OPĆINE VRSAR**

**PREDSJEDNIK OPĆINSKOG VIJEĆA  
Franko Matukina**

**OBRAZLOŽENJE**  
**UZ POLUGODIŠNJI IZVJEŠTAJ**  
**O IZVRŠENJU**  
**PRORAČUNA OPĆINE VRSAR**  
**ZA 2016. GODINU**

#### **IV. IZVJEŠTAJ O ZADUŽIVANJU**

Zaduživanje JLP(R)S-e regulirano je odredbama Zakona o proračunu (NN 87/08, 136/12 i 15/15) i Pravilnikom o postupku zaduživanja te davanja jamstva i suglasnosti JLP(R)S-e (NN 55/09 i 139/10). Pod zaduživanjem se podrazumijeva uzimanje kredita, zajmova i izdavanje vrijednosnih papira.

Općina Vršar nije se zaduživala u izvještajnom razdoblju i na dan 30.06.2016. godine nema obveza po osnovu zaduživanja.

#### **V. IZVJEŠTAJ O KORIŠTENJU PRORAČUNSKE ZALIHE**

Sredstva proračunske zalihe se sukladno čl.56 Zakona o proračunu (NN 87/08, 136/12 i 15/15), mogu koristiti za nepredviđene namjene za koje u Proračunu nisu osigurana sredstva ili za namjene za koje se tijekom godine pokaže da za njih nisu utvrđena dostatna sredstva jer ih pri planiranju Proračuna nije bilo moguće predvidjeti, za financiranje rashoda nastalih pri otklanjanju posljedica elementarnih nepogoda, epidemija, ekoloških nesreća ili izvanrednih događaja i ostalih nepredvidivih nesreća, te za druge nepredviđene rashode tijekom godine.

U Proračunu Općine Vršar za 2016. godinu planirana su sredstva proračunske zalihe u iznosu od 50.000,00 kn. O korištenju sredstava proračunske zalihe odlučuje Načelnik. U izvještajnom razdoblju sredstva proračunske zalihe nisu korištena.

#### **VI. IZVJEŠTAJ O DANIM JAMSTVIMA I IZDACIMA PO JAMSTVIMA**

Sukladno čl.91. Zakona o proračunu, JLP(R)S-e može dati jamstvo pravnoj osobi u svom većinskom izravnom ili neizravnom vlasništvu i ustanovi čiji je osnivač, za ispunjenje obveza pravne osobe i ustanove. JLP(R)S-e je obvezna prije davanja jamstva ishoditi suglasnost ministra financija. Dano jamstvo uključuje se u opseg mogućeg zaduživanja JLP(R)S-e.

U izvještajnom razdoblju Općina Vršar nije izdavala jamstva i u svojim poslovnim knjigama nema iskazanih aktivnih jamstava.

#### **VII. OBRAZLOŽENJE OSTVARENJA PRIHODA I PRIMITAKA TE RASHODA I IZDATAKA**

Obveza i metodologija izrade i donošenja polugodišnjeg izvještaja o izvršenju proračuna propisana je odredbama članka 108. i 109. Zakona o proračunu (Narodne novine br. 87/08, 136/12 i 15/15) i Pravilnikom o polugodišnjem i godišnjem izvještaju o izvršenju proračuna (Narodne novine br. 24/13).

U skladu sa zakonskom obvezom, sastavljen je Polugodišnji izvještaj o izvršenju Proračuna Općine Vršar za 2016. godinu. U općem i posebnom dijelu Polugodišnjeg izvještaja o izvršenju Proračuna Općine Vršar za 2016. godinu dani su podaci o planiranim prihodima/primicima i rashodima/izdacima kroz Izvorni plan te podaci o njihovom izvršenju u 2016. godini. U općem dijelu dani su i usporedni podaci o izvršenju u 2015. godini. Podaci o izvršenju iskazani su na razini odjeljka ekonomske klasifikacije (četvrta razina računskog plana), dok su podaci o planu iskazani na razini podskupine ekonomske klasifikacije (treća razina računskog plana) sukladno usvojenom Proračunu za 2016. godinu.

Financiranje javnih rashoda Općine Vrsar u 2016. godini izvršeno je na osnovu sljedećih financijsko – planskih dokumenata:

- Proračun Općine Vrsar za 2016. godinu i projekcije za 2017. i 2018. godinu te Odluka o izvršavanju Proračuna Općine Vrsar za 2016. godinu koje je Općinsko vijeće usvojilo na sjednici održanoj 17. prosinca 2015. godine u visini od 38.270.000,00 kuna, a objavljeni su u “Službenim novinama Općine Vrsar”, broj 9/15.
- Prve Izmjene i dopune Proračuna Općine Vrsar za 2016. godinu koje je Općinsko vijeće usvojilo na sjednici održanoj 04. ožujka 2016. godine („Službene novine Općine Vrsar“, broj 3/16) a visina proračuna ostala je nepromijenjena.

Prilikom izrade proračuna Općine Vrsar za 2016.godinu i projekcija za 2017. i 2018. godinu, kao i prethodnih godina, u posebnom dijelu proračuna planiran je iznos koji će se izdvajati iz proračuna Općine Vrsar za rad proračunskih korisnika koji će se financirati iz izvornih prihoda proračuna Općine Vrsar. Međutim, pri izradi proračuna za 2016. godinu, po prvi puta su u proračun Općine Vrsar uvršteni i vlastiti i namjenski prihodi koje proračunski korisnici planiraju ostvariti u ovoj poslovnoj godini kao i njihov utrošak temeljem financijskih planova proračunskih korisnika.

Proračun JLP(R)S-e se sastoji sukladno članku 16. Zakona o proračunu od općeg i posebnog dijela. Posebni dio proračuna sastoji se od plana rashoda i izdataka proračunskih korisnika iskazanih po vrstama, raspoređenih u programe koji se sastoje od aktivnosti i projekata.

Prema članku 17. Zakona o proračunu, financijski plan proračunskih korisnika čine prihodi i primici te rashodi i izdaci raspoređeni u programe koji se sastoje od aktivnosti i projekata. Financijski plan proračunskog korisnika mora obuhvatiti sve izvore financiranja što proizlazi iz članka 28. Zakona o proračunu.

Pravilnikom o utvrđivanju proračunskih i izvanproračunskih korisnika državnog proračuna i proračuna JLP(R)S-e te o načinu vođenja registra proračunskih i izvanproračunskih korisnika (Narodne novine, br. 128/09) utvrđuju se kriteriji za klasificiranjem subjekta/pravne osobe u kategoriju proračunskog i izvanproračunskog korisnika državnog proračuna te proračunskog i izvanproračunskog korisnika JLP(R)S-e. Prilikom klasificiranja uzima se u obzir osnivač, način financiranja, status subjekta i vrsta djelatnosti koju obavlja.

Temeljem uvjetnog mišljenja Državnog ureda za reviziju o obavljenoj reviziji godišnjeg izvještaja o izvršenju državnog proračuna kojim se ukazuje na potrebu primjene načela jedinstva i sveobuhvatnosti proračuna kroz uključivanje prihoda koji su izuzeti od uplate na račun državnog proračuna i rashoda u izvještajni sustav državnog proračuna, navedenu obvezu propisalo je Ministarstvo financija Republike Hrvatske u Uputama za izradu proračuna jedinica lokalne i područne (regionalne) samouprave za razdoblje 2016.-2018.

Navedenim uputama propisano je obvezno uključivanje namjenskih prihoda (prihoda za posebne namjene) i vlastitih prihoda proračunskih korisnika JLP(R)S u proračun te JLP(R)S. Sukladno Zakonu o proračunu te odredba navedenog pravilnika, proračunski korisnik Općine Vrsar upisan u Registar je „Dječji vrtić Tići Vrsar“.

Pozivom na uvjetno mišljenje Državnog ureda za reviziju i Uputa Ministarstva financija, a s obzirom da je Dječji vrtić Tići proračunski korisnik Općine Vrsar te da se posebni dio proračuna svake JLP(R)S (dakle i proračun Općine Vrsar) sastoji od financijskih planova svih proračunskih korisnika, razvidna je i obveza uključivanja svih prihoda i primitaka, ali i rashoda i izdataka korisnika u proračun Općine Vrsar, sukladno propisanim proračunskim klasifikacijama.

Odlukom o izvršavanju proračuna Općine Vršar KLASA: 400-01/15-01/0046, URBROJ: 2167/02-02-01-01-21-15-0003 koju je Općinsko vijeće Općine Vršar donijelo na sjednici održanoj 17. prosinca 2015. godine zajedno s proračunom Općine Vršar za 2016. godinu i projekcijama za 2017. i 2018. godinu i nadalje je propisano izuzeće od uplate vlastitih i namjenskih prihoda i primitaka proračunskih korisnika u proračun Općine Vršar. Međutim, za razliku od prethodnih godina, isti se sada iskazuju i u proračunu Općine Vršar na način da se vlastiti i namjenski prihodi (prihodi za posebne namjene) proračunskih korisnika koji se planiraju ostvariti u razdoblju 2016. – 2018. g. iskazuju u proračunu Općine Vršar za 2016. godinu i projekcijama za 2017. – 2018., kao i rashodi koji se financiraju iz tih prihoda i to pojedinačno za svakog proračunskog korisnika.

Dakle, namjenski prihodi (prihodi za posebne namjene) i vlastiti prihodi proračunskih korisnika dio su proračuna Općine Vršar te kao takvi moraju biti uključeni u polugodišnji i godišnji izvještaj o izvršenju proračuna Općine Vršar, ali nisu dio novčanog tijeka.

Proračunski korisnici i nadalje na svojim računima ostvaruju te prihode te sa svojih računa podmiruju obveze/rashode koji se financiraju iz ovih izvora.

Kako bi podaci mogli biti usporedivi, podaci u kolini izvršenje 01-06/15 a koji su iskazani u ovom Izvještaju iskazani su na način kako je to iskazano i za razdoblje 01-06/16., tj. u izvršenje su uključeni prihodi i primici proračunskog korisnika. Iz tog razloga podaci o izvršenju u razdoblju 01-06/15 iskazani u ovom izvještaju razlikuju se od podataka o izvršenju u istom razdoblju a koji su iskazani u Polugodišnjem izvještaju o izvršenju proračuna Općine Vršar za 2015. godinu.

## 1. RAČUN PRIHODA I RASHODA

### 1.1. Prihodi poslovanja

Prihodi poslovanja ostvareni su u iznosu od 9.210,794,57 kn ili 98,46% ukupno ostvarenih prihoda u izvještajnom razdoblju.

Najznačajniji prihodi poslovanja su prihodi od poreza koji čine 47,3% ukupno ostvarenih prihoda poslovanja ili 46,57% % ukupno ostvarenih prihoda u izvještajnom razdoblju a ostvareni su u iznosu od 4.356.427,50 kn.

OPIS	IZVRŠENJE I-VI/2015	IZVRŠENJE I-VI/2016	INDEKS 2016/15	struktura 2016
<b>PRIHODI OD POREZA</b>	<b>3.199.499,96</b>	<b>4.356.427,50</b>	<b>136,16</b>	<b>100,00</b>
<b>Porez i prirez na dohodak</b>	<b>1.614.876,12</b>	<b>2.193.356,19</b>	<b>135,82</b>	<b>50,35</b>
Porez na dohodak	1.588.140,23	2.157.042,98	135,82	49,51
Porez na dohodak iz ustupljenog dijela za vatrogasnu postrojbu	26.735,89	36.313,21	135,82	0,83
<b>Porezi na imovinu</b>	<b>1.402.168,16</b>	<b>2.017.579,07</b>	<b>143,89</b>	<b>46,31</b>
Porez na kuće za odmor	448.431,13	216.585,06	48,30	4,97
Porez na korištenje javnih površina	722.565,67	1.078.181,31	149,22	24,75
Porez na promet nekretnina	231.171,36	722.812,70	312,67	16,59
<b>Porezi na robu i usluge</b>	<b>182.455,68</b>	<b>145.492,24</b>	<b>79,74</b>	<b>3,34</b>
Porez na potrošnju alkoholnih i bezalkoholnih pića	108.481,34	110.667,72	102,02	2,54
Porez na tvrtku odnosno naziv tvrtke	73.974,34	34.824,52	47,08	0,80

Pomoći iz inozemstva (darovnice) i od subjekata unutar opće države ostvareno su u iznosu od 886.239,62 kn i čine 9,62% ukupno ostvarenih prihoda poslovanja ili 9,47% ukupno ostvarenih prihoda u izvještajnom razdoblju.

OPIS	IZVRŠENJE I-VI/2015	IZVRŠENJE I-VI/2016	INDEKS 2016/15	struktura 2016
<b>POMOĆI IZ INOZEMSTVA I OD SUBJEKATA UNUTAR OPĆEG PRORAČUNA</b>	<b>713.959,01</b>	<b>886.239,62</b>	<b>124,13</b>	<b>100,00</b>
<b>Pomoći proračunu iz drugih proračuna</b>	<b>21.109,43</b>	<b>85.941,50</b>	<b>407,12</b>	<b>9,70</b>
Pomoći proračunu iz općinskog proračuna	21.109,43	35.941,50	170,26	4,06
Pomoći proračunu iz županijskog proračuna	0,00	50.000,00	-	5,64
<b>Pomoći od izvanproračunskih korisnika</b>	<b>28.911,56</b>	<b>58.394,24</b>	<b>201,98</b>	<b>6,59</b>
Tekuće pomoći od izvanproračunskih korisnika	17.761,56	58.394,24	328,77	6,59
Kapitalne pomoći od izvanproračunskih korisnika	11.150,00	0,00	0,00	0,00
<b>Pomoći izravnjanja za decentralizirane funkcije</b>	<b>218.765,00</b>	<b>206.894,00</b>	<b>94,57</b>	<b>23,35</b>
Pomoći izravnjanja za dec.funkcije - JVP CZP	218.765,00	206.894,00	94,57	23,35
<b>Pomoći proračunskim korisnicima iz proračuna koji im nije nadležan</b>	<b>445.173,02</b>	<b>535.009,88</b>	<b>120,18</b>	<b>60,37</b>
Tekuće pomoći proračunskim korisnicima iz proračuna koji im nije nadležan	445.173,02	535.009,88	120,18	60,37

Ostvarenje ovih prihoda temelji se na pomoćima za:

- pomoći izravnjanja za decentralizirane funkcije za Javnu vatrogasnu postrojbu Poreč,
- tekuće pomoći HZZ za stručno osposobljavanje bez zasnivanja radnog odnosa,
- pomoći Fonda za zaštitu okoliša i energetske učinkovitosti za izradu dokumentacije za izradu dokumenata energetske učinkovitosti,
- tekuće pomoći za sufinanciranje programa prema sporazumima s Općinom Funtana,
- pomoći županijskog proračuna za sufinanciranje provedbe projekta rekonstrukcije i revitalizacije kompleksa Sv. Mihovil u Kloštru

Prihodi od imovine ostvareni su u iznosu od 664.274,89 kn i čine 9,85% ukupno ostvarenih prihoda poslovanja ili 7,1% ukupno ostvarenih prihoda u izvještajnom razdoblju.

Najznačajniji prihod od imovine su prihodi od zakupa koji čine više od 50% ukupno ostvarenih prihoda od imovine te prihodi od naknade za koncesije za turističko zemljište.

OPIS	IZVRŠENJE I-VI/2015	IZVRŠENJE I-VI/2016	INDEKS 2016/15	struktura 2016
<b>PRIHODI OD IMOVINE</b>	<b>747.886,85</b>	<b>664.274,89</b>	<b>88,82</b>	<b>100,00</b>
<b>Prihodi od financijske imovine</b>	<b>74.342,74</b>	<b>39.746,27</b>	<b>53,46</b>	<b>5,98</b>
Kamate na depozite po viđenju	3.008,47	2.225,01	73,96	0,33
Zatezne kamate za poreze	55.903,44	20.925,13	37,43	3,15
Zatezne kamate iz obveznih odnosa i drugo	15.430,83	16.596,13	107,55	2,50
<b>Prihodi od nefinancijske imovine</b>	<b>673.544,11</b>	<b>624.528,62</b>	<b>92,72</b>	<b>94,02</b>
Naknada za koncesiju na pomorskom dobru	16.663,55	16.529,29	99,19	2,49
Naknada za uporabu pomorskog dobra - konces.odobrenja	32.160,50	17.110,50	53,20	2,58
Naknade za ostale koncesije	27.611,00	15.111,00	54,73	2,27
Naknade za koncesije - turističko zemljište	138.728,60	155.526,85	112,11	23,41
Prihodi od zakupa poljoprivrednog zemljišta	28.680,66	16.891,37	58,89	2,54

POLUGODIŠNJI IZVJEŠTAJ O IZVRŠENJU PRORAČUNA OPĆINE VRSAR ZA 2016.GODINU

OPIS	IZVRŠENJE I-VI/2015	IZVRŠENJE I-VI/2016	INDEKS 2016/15	struktura 2016
Prihodi od zakupa građevinskog zemljišta	0,00	44.724,54	-	6,73
Prihodi od zakupa poljoprivrednog zemljišta u vlasništvu RH	22.879,77	9.137,15	39,94	1,38
Prihodi od iznajmljivanja stambenih objekata - stanarine	116,27	0,00	0,00	0,00
Prihodi od zakupa poslovnih objekata	334.558,06	293.232,97	87,65	44,14
Spomenička renta	501,65	127,35	25,39	0,02
Naknada za zauzetu površinu eksploatacijskog polja	1.040,94	0,00	0,00	0,00
Naknada za zadržavanje nezakonito izgrađene građevine	70.603,11	56.137,60	79,51	8,45

Prihodi od administrativnih pristojbi i po posebnim propisima ostvareni su u iznosu od 2.800.884,40 kn i čine 30,41% ukupno ostvarenih prihoda poslovanja ili 29,94% ukupno ostvarenih prihoda u izvještajnom razdoblju.

OPIS	IZVRŠENJE I-VI/2015	IZVRŠENJE I-VI/2016	INDEKS 2016/15	struktura 2016
<b>PRIHODI OD ADMINISTRATIVNIH PRISTOJBI I PO POSEBNIM PROPISIMA</b>	<b>2.911.192,93</b>	<b>2.800.884,40</b>	<b>96,21</b>	<b>100,00</b>
<b>Administrativne (upravne) pristojbe</b>	<b>92.653,97</b>	<b>100.111,58</b>	<b>108,05</b>	<b>3,57</b>
Prihod od prodaje državnih biljega	3.404,04	3.250,74	95,50	0,12
Boravišne pristojbe	85.908,03	89.903,44	104,65	3,21
Naknada za promjenu namjene poljop.zemljišta u građevinsko	3.341,90	6.957,40	208,19	0,25
<b>Prihodi po posebnim propisima</b>	<b>23.325,64</b>	<b>164.068,45</b>	<b>703,38</b>	<b>5,86</b>
Doprinosi za šume	0,00	1.907,56	-	0,07
Prihodi s naslova osiguranja, refundacije štete i totalne štete	5.700,80	2.025,77	35,53	0,07
Ostali prihodi za posebne namjene - prihodi od TZO Vrsar	0,00	140.000,00	-	5,00
Ostali prihodi za posebne namjene - po ugovorima za NKI	750,00	0,00	0,00	0,00
Ostali prihodi za posebne namjene - vodni doprinos	16.874,84	20.135,12	119,32	0,72
<b>Komunalni doprinosi i naknade</b>	<b>2.795.213,32</b>	<b>2.536.704,37</b>	<b>90,75</b>	<b>90,57</b>
Komunalni doprinosi	1.181.091,38	364.077,22	30,83	13,00
Komunalne naknade	1.614.121,94	2.172.627,15	134,60	77,57

Ostali prihodi ostvareni su u iznosu 20.000,00 kn a odnose se na kapitalnu donaciju trgovačkog društva koje posluje na području Općine Vrsar u svrhu sufinanciranja izrade UPU Golf Stancija Grade sukladno Ugovoru o poslovnoj suradnji na realizaciji projekta Golf igrališta „Velika stancija“ iz 2009.godine.

Kazne, upravne mjere i ostali prihodi ostvareni su u iznosu od 36.196,34 kn i čine 0,39% ukupno ostvarenih prihoda poslovanja i kao i ukupno ostvarenih prihoda u izvještajnom razdoblju.

OPIS	IZVRŠENJE I-VI/2015	IZVRŠENJE I-VI/2016	INDEKS 2016/15	struktura 2016
<b>KAZNE, UPRAVNE MJERE I OSTALI PRIHODI</b>	<b>35.506,24</b>	<b>36.196,34</b>	<b>101,94</b>	<b>100,00</b>
<b>Kazne i upravne mjere</b>	<b>0,00</b>	<b>3.016,66</b>	<b>-</b>	<b>8,33</b>
Ostale nespomenute kazne	0,00	3.016,66	-	8,33
<b>Ostali prihodi</b>	<b>35.506,24</b>	<b>33.179,68</b>	<b>93,45</b>	<b>91,67</b>

OPIS	IZVRŠENJE I-VI/2015	IZVRŠENJE I-VI/2016	INDEKS 2016/15	struktura 2016
<b>KAZNE, UPRAVNE MJERE I OSTALI PRIHODI</b>	<b>35.506,24</b>	<b>36.196,34</b>	<b>101,94</b>	<b>100,00</b>
<b>Kazne i upravne mjere</b>	<b>0,00</b>	<b>3.016,66</b>	<b>-</b>	<b>8,33</b>
Ostale nespomenute kazne	0,00	3.016,66	-	8,33
<b>Ostali prihodi</b>	<b>35.506,24</b>	<b>33.179,68</b>	<b>93,45</b>	<b>91,67</b>
Naplaćeni tr.prisilne naplate i izdavanje prekršajnih naloga	9.013,58	6.967,75	<b>77,30</b>	19,25
Ostali prih. i povrati u pror. - struja	3.800,00	3.733,48	<b>98,25</b>	10,31
Ostali prihodi i povrat u proračun	22.692,66	22.478,45	<b>99,06</b>	62,10

## 1.2. Prihodi od prodaje nefinancijske imovine

Prihodi od prodaje nefinancijske imovine ostvareni su u iznosu od 144.121,84 kn ili 1,54% ukupno ostvarenih prihoda u izvještajnom razdoblju.

OPIS	IZVRŠENJE I-VI/2015	IZVRŠENJE I-VI/2016	INDEKS 2016/15	struktura 2016
<b>PRIHODI OD PRODAJE NEFINANCIJSKE IMOVINE</b>	<b>548.324,94</b>	<b>144.121,84</b>	<b>26,28</b>	<b>100,00</b>
<b>Prihodi od prodaje neproizvedene imovine</b>	<b>496.079,85</b>	<b>92.761,00</b>	<b>18,70</b>	<b>64,36</b>
<b>Prihodi od prodaje materijalne imovine - prirodnih bogatstava</b>	<b>496.079,85</b>	<b>92.761,00</b>	<b>18,70</b>	<b>64,36</b>
Zemljište	496.079,85	92.761,00	18,70	64,36
<b>Prihodi od prodaje proizvedene dugotrajne imovine</b>	<b>52.245,09</b>	<b>51.360,84</b>	<b>98,31</b>	<b>35,64</b>
<b>Prihodi od prodaje građevinskih objekata</b>	<b>52.245,09</b>	<b>51.360,84</b>	<b>98,31</b>	<b>35,64</b>
Stambeni objekti (stanarsko pravo)	18.743,78	14.621,35	78,01	10,15
Ostali stambeni objekti	33.501,31	36.739,49	109,67	25,49

## 1.3. Rashodi poslovanja

Rashodi poslovanja ostvareni su u iznosu od 8.216.562,46 kn ili 93,27% ukupno ostvarenih rashoda u izvještajnom razdoblju.

Rashodi za zaposlene ostvareni su u iznosu od 3.178.129,93 kn i čine 38,68% ukupno ostvarenih rashoda poslovanja. Ovi rashodi odnose se na rashode za zaposlene u općinskoj upravi i kod proračunskog korisnika, i to rashode za bruto plaće, pripadajuće doprinose sukladno zakonskoj regulativi i ostale rashode za zaposlene. Od ukupnog iznosa rashoda za zaposlene, 49,5% ili 1.571.881,95 kn se odnosi na rashode za zaposlene kod proračunskog korisnika Dječji vrtić Tići, a 50,5% ili 1.606.247,98 kn na rashode za zaposlene u općinskoj upravi. U izvještajnom razdoblju obračunate su i isplaćene otpremnine za odlazak u mirovinu za dvoje djelatnike općinske uprave.

Materijalni rashodi ostvareni su u iznosu od 3.407.791,50 kn i čine 41,47% ukupno ostvarenih rashoda poslovanja. U strukturi materijalnih rashoda, najznačajniji su rashodi za usluge koji čine 68,3% materijalnih rashoda i iznose 2.328.702,90 kn, od čega se 1.133.570,76 kn ili 48,7% odnosi na komunalne usluge.

Financijski rashodi ostvareni su u iznosu od 10.315,08 kn i čine 0,13% ukupno ostvarenih rashoda poslovanja.

Pomoći dane u inozemstvu i unutar općeg proračuna ostvarene su u iznosu od 738.630,12 kn i čine 8,99% ukupno ostvarenih rashoda poslovanja, a odnose se na pomoći proračunskim korisnicima drugih proračuna:

- DV Paperino	=91.957,25 kn
- Zavičajni muzej Poreštine	=45.993,38 kn
- Gradska knjižnica Poreč	=4.792,50 kn
- JVP CZP Poreč	=319.678,28 kn
- Dnevni centar za rehabilitaciju Veruda – Pula	=12.243,00 kn
- Zavod za hitnu medicinu Istarske županije	=63.813,00 kn
- Dom za prih.bolesne odrasle osobe Motovun	=4.200,00 kn
- OŠ Vladimira Nazora Vrsar	=146.918,10 kn
- Umjetnička škola Poreč	=49.034,61 kn

Naknade građanima i kućanstvima na temelju osiguranja i druge naknade ostvarene su u iznosu od 580.612,75 kn i čine 7,07% ukupno ostvarenih rashoda poslovanja, a odnose se na naknade građanima i kućanstvima u novcu i u naravi.

Ostali rashodi ostvareni su u iznosu od 301.083,08 kn i čine 3,66% ukupno ostvarenih rashoda poslovanja. Analitički prikaz korisnika tekućih donacija u novcu prikazan je u obrazloženju ostvarenja programa.

#### 1.4. Rashodi za nabavu nefinancijske imovine

Rashodi za nabavu nefinancijske imovine ostvareni su u iznosu od 593.078,54 kn ili 6,73% ukupno ostvarenih rashoda u izvještajnom razdoblju.

## 2. RAČUN FINANCIRANJA

U izvještajnom razdoblju nisu realizirani izdaci za financijsku imovinu i otplate zajmova.

## 3. RASPOLOŽIVA SREDSTVA IZ PRETHODNIH GODINA

Raspoloživa sredstava na dan 01. siječnja 2016.godine iznosila su 8.197.730,72 kn i u izvještajnom razdoblju nisu korištena za pokriće viškova/manjkova. Na dan 30.06.2016. raspoloživa sredstva iznose 8.743.006,13 kn. Analitički pregled raspoloživih sredstava po korisnicima:

OPIS	01.01.2016.	30.06.2016.
<b>RASPOLOŽIVA SREDSTVA</b>	<b>8.197.730,72</b>	<b>8.743.006,13</b>
Općina Vrsar	8.004.110,93	8.576.549,27
Dječji vrtić Tići Vrsar	193.619,79	166.456,86

## 4. OBRAZLOŽENJE OSTVARENJA PROGRAMA

U izvještajnom razdoblju ostvareno je ukupno 8.809.641,00 kn rashoda što je 23,02% od godišnjeg plana a odnose se na rashode predstavničkih i izvršnih tijela, administracije i upravljanja, društvenih djelatnosti, komunalnih djelatnosti i prostornog uređenja, graditeljstva i zaštite okoliša.

#### 4.1. Predstavnička i izvršna tijela

Pokazatelji uspješnosti programa predstavničkih i izvršnih tijela vidljivi su kroz redovito i zakonito funkcioniranje predstavničkih i izvršnih tijela, pravovremena priprema sjednica i dostava materijala, ažurna objava i dostava donesenih akata.

Rashodi programa predstavničkih i izvršnih tijela sudjeluju sa 3,2% u ukupnim rashodima i izdacima izvještajnog razdoblja, a ostvareni su u iznosu od 281.813,41 kn što je 30,24% od godišnjeg plana.

Sredstva reprezentacije i sponzorstva i pokroviteljstva izvršavana su sukladno Odluci o izvršenju proračuna Općine Vršar za 2016. godinu i zaključcima općinskog načelnika. Rashodi koji se odnose na aktivnost političkih stranaka i nezavisne liste realizirani su temeljem Odluke o financiranju političkih stranaka i nezavisnih lista u Općinskom vijeću Općine Vršar<sup>1</sup>. Tekuća zaliha proračuna u izvještajnom razdoblju nije korištena. Planirani rashodi programa mjesne samouprave odnose se na materijalne rashode za rad mjesnog odbora Gradina.

OPIS	IZVORNI PLAN I-XII/2016	IZVRŠENJE I-VI/2016	INDEKS
1	2	3	4=3/2
<b>Program 1001 PREDSTAVNIČKA I IZVRŠNA TIJELA</b>	<b>932.000,00</b>	<b>281.813,41</b>	<b>30,24</b>
<b>Aktivnost A100101 Redovna djelatnost predstavničkih i izvršnih tijela</b>	<b>666.000,00</b>	<b>251.827,69</b>	<b>37,81</b>
<b>Plaće (Bruto)</b>	<b>230.000,00</b>	<b>112.928,50</b>	<b>49,10</b>
Plaće za redovan rad		112.928,50	
Doprinosi za obvezno zdravstveno osiguranje		17.503,92	
Doprinosi za obvezno osiguranje u slučaju nezaposlenosti		1.919,78	
<b>Naknade troškova zaposlenima</b>	<b>10.000,00</b>	<b>116,00</b>	<b>1,16</b>
Službena putovanja		116,00	
<b>Ostali nespomenuti rashodi poslovanja</b>	<b>326.000,00</b>	<b>117.359,49</b>	<b>36,00</b>
Naknade za rad predstavničkih tijela		70.846,13	
Naknade za rad izvršnih tijela		30.527,88	
Reprezentacija		13.257,92	
Ostali nespomenuti rashodi poslovanja		2.727,56	
<b>Pomoći unutar općeg proračuna</b>	<b>30.000,00</b>	<b>0,00</b>	<b>0,00</b>
Tekuće pomoći unutar općeg proračuna		0,00	
<b>Pomoći proračunskim korisnicima drugih proračuna</b>	<b>5.000,00</b>	<b>0,00</b>	<b>0,00</b>
Tekuće pomoći proračunskim korisnicima drugih proračuna		0,00	
<b>Tekuće donacije</b>	<b>25.000,00</b>	<b>2.000,00</b>	<b>8,00</b>
Tekuće donacije u novcu		2.000,00	
<b>Aktivnost A100102 Političke stranke</b>	<b>24.000,00</b>	<b>11.999,98</b>	<b>50,00</b>
<b>Tekuće donacije</b>	<b>24.000,00</b>	<b>11.999,98</b>	<b>50,00</b>
Tekuće donacije političkim strankama		11.999,98	
<b>Aktivnost A100103 Savjet mladih</b>	<b>5.000,00</b>	<b>0,00</b>	<b>0,00</b>
<b>Ostali nespomenuti rashodi poslovanja</b>	<b>5.000,00</b>	<b>0,00</b>	<b>0,00</b>
Ostali nespomenuti rashodi poslovanja		0,00	
<b>Aktivnost A100104 Informiranje</b>	<b>77.000,00</b>	<b>4.472,78</b>	<b>5,81</b>
<b>Rashodi za usluge</b>	<b>77.000,00</b>	<b>4.472,78</b>	<b>5,81</b>
Usluge održavanja Hotspot lokacija		1.875,00	
Ostale usluge - tiskanje službenih novina		2.597,78	
<b>Aktivnost A100105 Tekuća zaliha proračuna</b>	<b>50.000,00</b>	<b>0,00</b>	<b>0,00</b>
<b>Ostale nakande građanima i kućanstvima iz proračuna</b>	<b>25.000,00</b>	<b>0,00</b>	<b>0,00</b>
Ostale nakande građanima i kućanstvima iz proračuna		0,00	
<b>Tekuće donacije</b>	<b>25.000,00</b>	<b>0,00</b>	<b>0,00</b>
Tekuće donacije		0,00	

<sup>1</sup> SNOV 8/2009

OPIS	IZVORNI PLAN I-XII/2016	IZVRŠENJE I-VI/2016	INDEKS
1	2	3	4=3/2
<b>Aktivnost A100106 Suradnja s drugim gradovima i općinama i međunarodna suradnja</b>	<b>60.000,00</b>	<b>3.175,84</b>	<b>5,29</b>
<b>Ostali nespomenuti rashodi poslovanja</b>	<b>60.000,00</b>	<b>3.175,84</b>	<b>5,29</b>
Reprezentacija		675,84	
Članarine		2.500,00	
<b>Aktivnost A100107 Obilježavanje proslave Sv.Martina</b>	<b>20.000,00</b>	<b>0,00</b>	<b>0,00</b>
<b>Ostali nespomenuti rashodi poslovanja</b>	<b>20.000,00</b>	<b>0,00</b>	<b>0,00</b>
Ostali nespomenuti rashodi poslovanja		0,00	
<b>Aktivnost A100108 Obilježavanje proslave Praznika rada</b>	<b>15.000,00</b>	<b>7.412,50</b>	<b>49,42</b>
<b>Ostali nespomenuti rashodi poslovanja</b>	<b>15.000,00</b>	<b>7.412,50</b>	<b>49,42</b>
Ostali nespomenuti rashodi poslovanja		7.412,50	
<b>Aktivnost A100109 Obilježavanje ostalih proslava i manifestacija</b>	<b>15.000,00</b>	<b>2.924,62</b>	<b>19,50</b>
<b>Ostali nespomenuti rashodi poslovanja</b>	<b>15.000,00</b>	<b>2.924,62</b>	<b>19,50</b>
Ostali nespomenuti rashodi poslovanja		2.924,62	
<b>Program 1002 MJESNA SAMOUPRAVA</b>	<b>35.000,00</b>	<b>357,19</b>	<b>1,02</b>
<b>Aktivnost A100201 Redovna djelatnost mjesne samouprave</b>	<b>35.000,00</b>	<b>357,19</b>	<b>1,02</b>
<b>Rashodi za materijal i energiju</b>	<b>10.000,00</b>	<b>357,19</b>	<b>3,57</b>
Energija		357,19	
<b>Rashodi za usluge</b>	<b>10.000,00</b>	<b>0,00</b>	<b>0,00</b>
Komunalne usluge		0,00	
<b>Ostali nespomenuti rashodi poslovanja</b>	<b>15.000,00</b>	<b>0,00</b>	<b>0,00</b>
Naknade za rad predstavničkih i izvršnih tijela		0,00	

## 4.2. Administracija i upravljanje

Pokazatelji uspješnosti programa administracije i upravljanja vidljivi su kroz učinkovitost javne uprave (broj riješenih zahtjeva, broj pravomoćnih prvostupanjskih rješenja), osiguranje tehničkih uvjeta za rad, funkcioniranje proračunskog sustava, donošenje financijskih dokumenta u zakonskim rokovima, osiguranje solventnosti proračuna, ažurna naplata općinskih prihoda i uredno izvršavanje obveza prema dobavljačima, zaposlenicima i korisnicima, informiranost građana i javnosti, središnost stanja u pisarnici i arhivi, informiranost građana i javnosti, upravljanje imovinom, osiguravanje izvora financiranja za provođenje programa i projekata.

Rashodi programa administracije i upravljanja sudjeluju sa 20,63% u ukupnim rashodima i izdacima izvještajnog razdoblja, a ostvareni su u iznosu od 1.817.760,51 kn što je 36,1% od godišnjeg plana.

OPIS	IZVORNI PLAN I-XII/2016	IZVRŠENJE I-VI/2016	INDEKS
1	2	3	4=3/2
<b>Program 2001 JAVNA UPRAVA I ADMINISTRACIJA</b>	<b>4.040.800,00</b>	<b>1.788.591,68</b>	<b>44,26</b>
<b>Aktivnost A200101 Redovna djelatnost javne uprave i administracije</b>	<b>3.845.800,00</b>	<b>1.768.627,20</b>	<b>45,99</b>
<b>Plaće (Bruto)</b>	<b>2.200.000,00</b>	<b>1.045.923,91</b>	<b>47,54</b>
Plaće za redovan rad		1.045.923,91	
<b>Ostali rashodi za zaposlene</b>	<b>400.000,00</b>	<b>248.072,34</b>	<b>62,02</b>
Ostali rashodi za zaposlene		248.072,34	
<b>Doprinosi na plaće</b>	<b>381.000,00</b>	<b>179.899,53</b>	<b>47,22</b>
Doprinosi za obvezno zdravstveno osiguranje		162.118,48	
Doprinosi za obvezno osiguranje u slučaju nezaposlenosti		17.781,05	
<b>Naknade troškova zaposlenima</b>	<b>100.000,00</b>	<b>31.912,26</b>	<b>31,91</b>
Službena putovanja		8.882,26	
Naknade za prijevoz		14.860,00	
Stručno usavršavanje zaposlenika		8.170,00	
<b>Rashodi za materijal i energiju</b>	<b>138.000,00</b>	<b>62.278,21</b>	<b>45,13</b>
Uredski materijal i literatura		20.346,65	

POLUGODIŠNJI IZVJEŠTAJ O IZVRŠENJU PRORAČUNA OPĆINE VRŠAR ZA 2016.GODINU

OPIS	IZVORNI PLAN I-XII/2016	IZVRŠENJE I-VI/2016	INDEKS
1	2	3	4=3/2
Energija		30.595,56	
Sitni inventar		7.401,00	
Službena, radna i zaštitna odjeća i obuća		3.935,00	
<b>Rashodi za usluge</b>	<b>464.000,00</b>	<b>158.273,19</b>	<b>34,11</b>
Usluge telefona, pošte i prijevoza		44.268,86	
Komunalne usluge		5.097,93	
Zakupnine i najamnine		15.489,38	
Zdravstvene usluge		500,00	
Računalne usluge		92.917,02	
<b>Naknade troškova osobama izvan radnog odnosa</b>	<b>35.500,00</b>	<b>8.308,25</b>	<b>23,40</b>
Naknade troškova osobama izvan radnog odnosa		8.308,25	
<b>Ostali nespomenuti rashodi poslovanja</b>	<b>94.300,00</b>	<b>25.896,26</b>	<b>27,46</b>
Premije osiguranja		21.936,26	
Članarine		3.000,00	
Pristojbe i naknade		480,00	
Ostali nespomenuti rashodi poslovanja		480,00	
<b>Ostali financijski rashodi</b>	<b>33.000,00</b>	<b>8.063,25</b>	<b>24,43</b>
Usluge platnog prometa		7.609,63	
Negativne tečajne razlike i razlike zbog primjene valutne klauzule		261,21	
Zatezne kamate		192,41	
<b>Kapitalni projekt K200102 Nabava opreme</b>	<b>195.000,00</b>	<b>19.964,48</b>	<b>10,24</b>
<b>Postrojenja i oprema</b>	<b>130.000,00</b>	<b>19.964,48</b>	<b>15,36</b>
Uredska oprema i namještaj - računala i rač.oprema		19.964,48	
<b>Nematerijalna proizvedena imovina</b>	<b>65.000,00</b>	<b>0,00</b>	<b>0,00</b>
Ulaganja u računalne programe		0,00	
<b>Program 2002 UPRAVLJANJE IMOVINOM</b>	<b>2.260.000,00</b>	<b>425.519,52</b>	<b>18,83</b>
<b>Aktivnost A200201 Redovno korištenje imovine i upravljanje imovinom</b>	<b>1.290.000,00</b>	<b>192.529,94</b>	<b>14,92</b>
<b>Rashodi za materijal i energiju</b>	<b>83.000,00</b>	<b>9.137,16</b>	<b>11,01</b>
Materijal za potrebe redovnog poslovanja		4.442,54	
Energija - ostala mjerna mjesta		4.301,85	
Materijal i dijelovi za tekuće i investicijsko održavanje		392,77	
<b>Rashodi za usluge</b>	<b>1.034.000,00</b>	<b>123.041,72</b>	<b>11,90</b>
Usluge tekućeg i investicijskog odražavanja		5.839,35	
Priključci na komunalnu infrastrukturu		12.420,00	
Usluge promidžbe i informiranja		6.296,25	
Komunalne usluge		381,58	
Intelektualne i osobne usluge		84.230,34	
Usluge pri registraciji prijevoznih sredstava		1.917,45	
Naknada za vođenje lokalnih poreza		6.270,41	
Usluge čuvanja imovine i osoba		2.500,00	
Ostale usluge		3.186,34	
<b>Ostali nespomenuti rashodi poslovanja</b>	<b>173.000,00</b>	<b>60.351,06</b>	<b>34,89</b>
Premije osiguranja		15.646,24	
Pristojbe i naknade		28.075,75	
Troškovi sudskih postupaka		7.500,00	
Ostali nespomenuti rashodi poslovanja		9.129,07	
<b>Aktivnost A200202 Rashodi vezani uz poslovne prostore</b>	<b>210.000,00</b>	<b>43.389,58</b>	<b>20,66</b>
<b>Rashodi za materijal i energiju</b>	<b>10.000,00</b>	<b>10.509,05</b>	<b>105,09</b>
Energija		10.509,05	
<b>Rashodi za usluge</b>	<b>180.000,00</b>	<b>32.880,53</b>	<b>18,27</b>
Usluge tekućeg i investic.održavanja		32.837,53	
Komunalne usluge		43,00	
<b>Nematerijalna proizvedena imovina</b>	<b>20.000,00</b>	<b>0,00</b>	<b>0,00</b>
Dokumentacija		0,00	
<b>Kapitalni projekt K200205 Kupnja zemljišta</b>	<b>500.000,00</b>	<b>189.600,00</b>	<b>37,92</b>
<b>Materijalna imovina - prirodna bogatstva</b>	<b>500.000,00</b>	<b>189.600,00</b>	<b>37,92</b>
Zemljište		189.600,00	

OPIS	IZVORNI PLAN I-XII/2016	IZVRŠENJE I-VI/2016	INDEKS
1	2	3	4=3/2
<b>Kapitalni projekt K200206 Uređenje općinskih objekata</b>	<b>250.000,00</b>	<b>0,00</b>	<b>0,00</b>
<b>Nematerijalna proizvedena imovina</b>	<b>50.000,00</b>	<b>0,00</b>	<b>0,00</b>
Projektna dokumentacija		0,00	
<b>Dodatna ulaganja na građevinskim objektima</b>	<b>200.000,00</b>	<b>0,00</b>	<b>0,00</b>
Rekonstrukcija ruševne zgrade - k.č.876 k.o.Vršar		0,00	
<b>Tekući projekt T200203 Naknada šteta</b>	<b>10.000,00</b>	<b>0,00</b>	<b>0,00</b>
<b>Kazne, penali i naknade štete</b>	<b>10.000,00</b>	<b>0,00</b>	<b>0,00</b>
Naknada šteta pravnim i fizičkim osobama		0,00	
<b>Program 2003 JAČANJE GOSPODARSTVA</b>	<b>118.500,00</b>	<b>29.150,00</b>	<b>24,60</b>
<b>Aktivnost A200301 Poticanje razvoja gospodarstva</b>	<b>10.000,00</b>	<b>850,00</b>	<b>8,50</b>
<b>Rashodi za usluge</b>	<b>10.000,00</b>	<b>850,00</b>	<b>8,50</b>
Sufinanciranje troškova izobrazbe poljoprivrednika		850,00	
<b>Aktivnost A200302 Sufinanciranje rada subjekata gospodarske djelatnosti</b>	<b>53.000,00</b>	<b>8.300,00</b>	<b>15,66</b>
<b>Pomoći proračunskim korisnicima drugih proračuna</b>	<b>18.000,00</b>	<b>0,00</b>	<b>0,00</b>
Fond za razvoj poljoprivrede i agroturizma		0,00	
<b>Tekuće donacije</b>	<b>35.000,00</b>	<b>8.300,00</b>	<b>23,71</b>
Udruga maslinara Buga		8.300,00	
<b>Aktivnost A200304 Lokalne akcijske grupe</b>	<b>35.500,00</b>	<b>20.000,00</b>	<b>56,34</b>
<b>Ostali nespomenuti rashodi poslovanja</b>	<b>35.500,00</b>	<b>20.000,00</b>	<b>56,34</b>
Članarine - LAG u ribarstvu		20.000,00	
<b>Kapitalni projekt K200303 Razvoj infrastrukture širokopojasnog pristupa</b>	<b>20.000,00</b>	<b>0,00</b>	<b>0,00</b>
<b>Pomoći unutar općeg proračuna</b>	<b>20.000,00</b>	<b>0,00</b>	<b>0,00</b>
Tekuće pomoći unutar općeg proračuna		0,00	
<b>Program 2004 EUROPSKE INTEGRACIJE, PROGRAMI I FONDOVI</b>	<b>450.000,00</b>	<b>0,00</b>	<b>0,00</b>
<b>Aktivnost A200401 Priprema projekata, pričuva za programe</b>	<b>450.000,00</b>	<b>0,00</b>	<b>0,00</b>
<b>Rashodi za usluge</b>	<b>100.000,00</b>	<b>0,00</b>	<b>0,00</b>
Intelektualne i osobne usluge		0,00	
<b>Ostali nespomenuti rashodi poslovanja</b>	<b>350.000,00</b>	<b>0,00</b>	<b>0,00</b>
Pričuva za programe i projekte		0,00	

### 4.3. Društvene djelatnosti

Rashodi programa u sklopu društvenih djelatnosti čine 43,57% ukupno ostvarenih rashoda i izdataka izvještajnog razdoblja a ostvareni su u iznosu od 3.837.982,67 kn što je 36,11% godišnjeg plana.

OPIS	IZVORNI PLAN I-XII/2016	IZVRŠENJE I-VI/2016	INDEKS
1	2	3	4=3/2
<b>Ukupno</b>	<b>10.628.700,00</b>	<b>3.837.982,67</b>	<b>36,11</b>
Predškolski odgoj i naobrazba	5.475.000,00	2.210.152,03	40,37
Obrazovanje	1.494.000,00	698.830,89	46,78
Kultura	1.979.000,00	350.847,88	17,73
Sport i rekreacija	610.000,00	209.437,57	34,33
Socijalna skrb i zaštita, očuvanje i unapređenje zdravlja	848.700,00	335.268,77	39,50
Civilno društvo	222.000,00	33.445,53	15,07

#### 4.3.1. Javne potrebe u predškolskom odgoju i naobrazbi

Pokazatelji uspješnosti programa predškolskog odgoja i naobrazbe vidljivi su kroz postotak djece obuhvaćen predškolskim odgojem, broj izbornih programa i sati aktivnosti za djecu izvan redovnih programa, učešću odgojiteljica i djece u javnim manifestacijama.

Rashodi programa predškolskog odgoja i naobrazbe sudjeluju sa 25,09% u ukupnim rashodima i izdacima izvještajnog razdoblja, a ostvareni su u iznosu od 2.210.152,03 kn što je 40,37% godišnjeg plana.

Rashodi programa predškolskog odgoja i naobrazbe odnose se na financiranje rashoda za zaposlene i materijalne rashoda proračunskog korisnika Dječji vrtić Tići Vrsar te područnog odjela talijanskog vrtića Paperino koji djeluje u sklopu predškolske ustanove dječji vrtić Tići u Vrsaru. Dječji vrtić Tići djeluje na dvije lokacije, matični vrtić u Vrsaru i područni vrtić u Funtani koji je započeo sa radom u veljači 2015. godine. Na dan 01.06.2016. godine dječji vrtić Tići pohađalo je ukupno 153 djece raspoređenih u ukupno devet odgojnih skupina. Matični vrtić u Vrsaru pohađalo je ukupno 99 djece raspoređeno u šest odgojnih skupina, dok je područni vrtić u Funtani pohađalo ukupno 54 djece raspoređeno u tri odgojne skupine. Rashodi i izdaci iskazani u izvršenju programa proračunskog korisnika dječji vrtić Tići financirani su iz proračuna Općine Vrsar i vlastitih i namjenskih prihoda korisnika.

OPIS	IZVORNI PLAN I-XII/2016	IZVRŠENJE I-VI/2016	INDEKS
1	2	3	4=3/2
<b>Program 2101 JAVNE POTREBE U PREDŠKOLSKOM ODGOJU</b>	<b>160.000,00</b>	<b>91.957,25</b>	<b>57,47</b>
<b>Aktivnost A210102 Dječji vrtić Paperino</b>	<b>160.000,00</b>	<b>91.957,25</b>	<b>57,47</b>
<b>Pomoći proračunskim korisnicima drugih proračuna</b>	<b>160.000,00</b>	<b>91.957,25</b>	<b>57,47</b>
DV Paperino u Vrsaru		91.957,25	
<b>Program 2190 PRORAČUNSKI KORISNIK RKP: 34233 - DJEČJI VRTIĆ TIĆI VR SAR</b>	<b>5.315.000,00</b>	<b>2.118.194,78</b>	<b>39,85</b>
<b>Aktivnost A219001 Odgojno, administrativno i tehničko osoblje - vrtić Vrsar</b>	<b>3.766.500,00</b>	<b>1.436.589,76</b>	<b>38,14</b>
<b>Plaće (Bruto)</b>	<b>2.200.000,00</b>	<b>884.341,11</b>	<b>40,20</b>
Plaće za redovan rad		884.341,11	
<b>Ostali rashodi za zaposlene</b>	<b>202.000,00</b>	<b>6.761,25</b>	<b>3,35</b>
Ostali rashodi za zaposlene		6.761,25	
<b>Doprinosi na plaće</b>	<b>377.400,00</b>	<b>152.106,93</b>	<b>40,30</b>
Doprinosi za obvezno zdravstveno osiguranje		137.073,10	
Doprinosi za obvezno osiguranje u slučaju nezaposlenosti		15.033,83	
<b>Naknade troškova zaposlenima</b>	<b>149.300,00</b>	<b>46.213,18</b>	<b>30,95</b>
Službena putovanja		1.459,67	
Naknade za prijevoz		41.982,78	
Stručno usavršavanje zaposlenika		2.770,73	
<b>Rashodi za materijal i energiju</b>	<b>584.800,00</b>	<b>239.356,87</b>	<b>40,93</b>
Uredski materijal i ostali materijalni rashodi		5.721,66	
Ptrošni materijal		28.916,25	
Ostali materijal - didaktika		12.484,57	
Materijal i sirovine		107.772,92	
Energija		38.323,64	
Mot.gorivo		1.902,81	
Plin		34.867,57	
Materijal i dijelovi za tekuće i investicijsko održavanje		479,05	
Sitni inventar		8.888,40	
<b>Rashodi za usluge</b>	<b>85.350,00</b>	<b>52.010,66</b>	<b>60,94</b>
Usluge telefona, pošte i prijevoza		4.079,48	
Usluge tekućeg i investicijskog održavanja		7.630,87	
Komunalne usluge		22.673,31	
Zdravstvene i veterinarske usluge		2.447,45	
Zdravstvene i veterinarske usluge		10.365,00	
Računalne usluge		3.170,25	
Ostale usluge		1.644,30	
<b>Naknade troškova osobama izvan radnog odnosa</b>	<b>35.500,00</b>	<b>6.183,67</b>	<b>17,42</b>
Naknade troškova osobama izvan radnog odnosa		6.183,67	
<b>Ostali nespomenuti rashodi poslovanja</b>	<b>128.300,00</b>	<b>48.029,68</b>	<b>37,44</b>

## POLUGODIŠNJI IZVJEŠTAJ O IZVRŠENJU PRORAČUNA OPĆINE VRŠAR ZA 2016.GODINU

OPIS	IZVORNI PLAN I-XII/2016	IZVRŠENJE I-VI/2016	INDEKS
1	2	3	4=3/2
Naknade članovima Upravnog vijeća		12.075,00	
Premije osiguranja		26.037,54	
Reprezentacija		1.745,15	
Novč.naknada - nezapošljavanje invalida		7.874,70	
Ostali nespomenuti rashodi poslovanja		297,29	
<b>Ostali financijski rashodi</b>	<b>3.850,00</b>	<b>1.586,41</b>	<b>41,21</b>
Bankarske usluge i usluge platnog prometa		1.586,41	
<b>Aktivnost A219002 Odgojno, administrativno i tehničko osoblje - vrtić Funtana</b>	<b>1.528.500,00</b>	<b>681.605,02</b>	<b>44,59</b>
<b>Plaće (Bruto)</b>	<b>930.000,00</b>	<b>450.455,45</b>	<b>48,44</b>
Plaće za redovan rad		450.455,45	
<b>Ostali rashodi za zaposlene</b>	<b>85.000,00</b>	<b>738,75</b>	<b>0,87</b>
Ostali rashodi za zaposlene		738,75	
<b>Doprinosi na plaće</b>	<b>160.800,00</b>	<b>77.478,46</b>	<b>48,18</b>
Doprinosi za obvezno zdravstveno osiguranje		69.820,78	
Doprinosi za obvezno osiguranje u slučaju nezaposlenosti		7.657,68	
<b>Naknade troškova zaposlenima</b>	<b>27.200,00</b>	<b>8.070,75</b>	<b>29,67</b>
Službena putovanja		1.115,33	
Naknade za prijevoz		6.337,22	
Stručno usavršavanje zaposlenika		618,20	
<b>Rashodi za materijal i energiju</b>	<b>249.900,00</b>	<b>109.912,40</b>	<b>43,98</b>
Uredski materijal i ostali materijalni rashodi		2.399,91	
Potrošni materijal		14.587,07	
Ostali materijal - didaktika		4.773,76	
Materijal i sirovine		46.136,52	
Energija		40.477,04	
Mot.gorivo		798,15	
Materijal i dijelovi za tekuće i investicijsko održavanje		739,95	
<b>Rashodi za usluge</b>	<b>32.350,00</b>	<b>17.888,92</b>	<b>55,30</b>
Usluge telefona, pošte i prijevoza		1.741,18	
Usluge tekućeg i investicijskog održavanja		3.802,67	
Komunalne usluge		8.115,73	
Obvezni i preventivni pregledi zaposlenika		1.457,55	
Zdravstvene i veterinarske usluge		500,00	
Računalne usluge		1.329,75	
Ostale usluge		942,04	
<b>Naknade troškova osobama izvan radnog odnosa</b>	<b>0,00</b>	<b>1.965,51</b>	<b>0,00</b>
Naknade troškova osobama izvan radnog odnosa		1.965,51	
<b>Ostali nespomenuti rashodi poslovanja</b>	<b>41.600,00</b>	<b>14.429,36</b>	<b>34,69</b>
Premije osiguranja		10.269,63	
Reprezentacija		731,98	
Novč.naknada - nezapošljavanje invalida		3.303,04	
Ostali nespomenuti rashodi poslovanja		124,71	
<b>Ostali financijski rashodi</b>	<b>1.650,00</b>	<b>665,42</b>	<b>40,33</b>
Bankarske usluge i usluge platnog prometa		665,42	
<b>Kapitalni projekt K219003 Nabava opreme - vrtić Vrsar</b>	<b>20.000,00</b>	<b>0,00</b>	<b>0,00</b>
<b>Postrojenja i oprema</b>	<b>20.000,00</b>	<b>0,00</b>	<b>0,00</b>
Uređaji, strojevi i oprema za ostale namjene		0,00	

#### 4.3.2. Javne potrebe u školstvu

Pokazatelji uspješnosti programa školstva i obrazovanja vidljivi su kroz broj osnovnoškolaca u programima iznad standarda, broj i postotak polaznika glazbene škole u odnosu na broj učenika, postotak stipendista u odnosu na broj učenika i studenata.

Rashodi programa školstva i obrazovanja sudjeluju sa 7,93% u ukupnim rashodima i izdacima izvještajnog razdoblja, a ostvareni su u iznosu od 698.830,89 kn što je 45,78% godišnjeg plana.

OPIS	IZVORNI PLAN I-XII/2016	IZVRŠENJE I-VI/2016	INDEKS
1	2	3	4=3/2
<b>Program 2201 JAVNE POTREBE U OBRAZOVANJU</b>	<b>1.494.000,00</b>	<b>698.830,89</b>	<b>46,78</b>
<b>Aktivnost A220101 OŠ Vrsar</b>	<b>379.000,00</b>	<b>146.918,10</b>	<b>38,76</b>
<b>Pomoći proračunskim korisnicima drugih proračuna</b>	<b>379.000,00</b>	<b>146.918,10</b>	<b>38,76</b>
OŠ Vrsar - produženi boravak		135.068,07	
OŠ Vrsar - Školsko športsko društvo		206,42	
OŠ Vrsar - folklor		4.163,01	
OŠ Vrsar - preventivni program		656,07	
OŠ Vrsar - izborni i dodatni programi		642,16	
OŠ Vrsar - literatura, audiovizualna sredstva		6.182,37	
<b>Aktivnost A220102 Umjetnička škola</b>	<b>219.000,00</b>	<b>83.536,19</b>	<b>38,14</b>
<b>Rashodi za materijal i energiju</b>	<b>56.000,00</b>	<b>27.515,33</b>	<b>49,13</b>
Energija		27.515,33	
<b>Rashodi za usluge</b>	<b>22.000,00</b>	<b>6.986,25</b>	<b>31,76</b>
Ostale usluge		6.986,25	
<b>Pomoći proračunskim korisnicima drugih proračuna</b>	<b>141.000,00</b>	<b>49.034,61</b>	<b>34,78</b>
Umjetnička škola Poreč		49.034,61	
<b>Aktivnost A220103 Stipendije</b>	<b>720.000,00</b>	<b>405.000,00</b>	<b>56,25</b>
<b>Ostale naknade građanima i kućanstvima iz proračuna</b>	<b>720.000,00</b>	<b>405.000,00</b>	<b>56,25</b>
Stipendije - učeničke		145.800,00	
Stipendije - studentske		259.200,00	
<b>Aktivnost A220104 Sufinanciranje troškova obrazovanja</b>	<b>168.000,00</b>	<b>61.876,60</b>	<b>36,83</b>
<b>Ostali nespomenuti rashodi poslovanja</b>	<b>76.000,00</b>	<b>61.876,60</b>	<b>81,42</b>
Sufinanciranje škole u prirodi (zimovanje)		61.876,60	
<b>Ostale naknade građanima i kućanstvima iz proračuna</b>	<b>92.000,00</b>	<b>0,00</b>	<b>0,00</b>
Ostali troškovi obrazovanja		0,00	
<b>Aktivnost A220105 Sufinanciranje rada ustanova i udruga u obrazovanju</b>	<b>8.000,00</b>	<b>1.500,00</b>	<b>18,75</b>
<b>Pomoći proračunskim korisnicima drugih proračuna</b>	<b>3.500,00</b>	<b>0,00</b>	<b>0,00</b>
Politehnika Pula		0,00	
<b>Tekuće donacije</b>	<b>4.500,00</b>	<b>1.500,00</b>	<b>33,33</b>
Klub studenata Istarski klub Rijeka		1.500,00	

Općina Vrsar osigurava sredstva za plaće i ostala materijalna prava djelatnica koje rade u produženom boravku i potpore provođenju izbornih i dodatnih programa.

Nastavljeno je financiranje programa osnovne glazbene škole, područnog odjela u Vrsaru kojeg u školskoj godini 2015/2016 pohađa ukupno 39 učenika od I.-VI. razreda. Osnovna glazbena škola osnovana je u Poreču pri Narodnom sveučilištu Poreč 1974. godine. Kao Osnovna glazbena škola "Slavko Zlatić" pri Pučkom otvorenom učilištu Poreč djelovala je od 1998. godine do 31. kolovoza 2014. godine. Odlukom Grada Poreča i Rješenjem Ministarstva znanosti, obrazovanja i sporta od 1. rujna 2014. godine započinje sa radom kao samostalna, novoosnovana Umjetnička škola Poreč. S obzirom da je Ministarstvo znanosti, obrazovanja i sporta za školsku godinu 2015/2016 za Umjetničku školu Poreč osiguralo sredstva za plaće i materijalne rashode djelatnika i područnog odjela u Vrsaru, u tom razdoblju ista nisu teretila proračun Općine Vrsar.

Program stipendiranja učenika i studenata provodi se putem stipendiranja učenika i studenata tijekom cjelokupnog razdoblja školovanja propisanog statutom pojedine obrazovne ustanove. Osim uspjeha u školovanju, kriteriji za dobivanje stipendija sadrže i niz socijalnih elemenata koje propisuje Općinski načelnik Odlukom o stipendiranju učenika i studenata. Visina

mjesečne stipendije iznosi 600,00 kn za učenike odnosno 800,00 kn za studente. U razdoblju I-VI/16 stipendije su isplaćivane za ukupno 38 učenika i 43 studenta.

Rashodi za program poticanja ustanova i udruga u obrazovanju realizirani su u skladu s ugovorima o financiranju.

#### 4.3.3. Javne potrebe u kulturi

Pokazatelji uspješnosti programa u kulturi vidljivi su kroz broj posjetitelja Parka skulptura Dušana Džamonje i sakralne zbirke, broj posjetitelja i stupanj medijske popraćenosti kulturnih manifestacija te poticanje ustanova i udruga u kulturi i brige o kulturnim objektima.

Rashodi programa kulture sudjeluju sa 3,98% u ukupnim rashodima i izdacima izvještajnog razdoblja, a ostvareni su u iznosu od 350.847,88 kn što je 17,73% od godišnjeg plana.

OPIS	IZVORNI PLAN I-XII/2016	IZVRŠENJE I-VI/2016	INDEKS
1	2	3	4=3/2
<b>Program 2301 JAVNE POTREBE U KULTURI</b>	<b>446.000,00</b>	<b>54.785,88</b>	<b>12,28</b>
<b>Aktivnost A230101 Park skulptura Dušan Džamonja</b>	<b>94.000,00</b>	<b>45.993,38</b>	<b>48,93</b>
<b>Pomoći proračunskim korisnicima drugih proračuna</b>	<b>94.000,00</b>	<b>45.993,38</b>	<b>48,93</b>
Zavičajni muzej poreštine - Park skulptura D.Džamonja		45.993,38	
<b>Aktivnost A230102 Međunarodna studentska kiparska škola Montraker</b>	<b>177.000,00</b>	<b>0,00</b>	<b>0,00</b>
<b>Rashodi za usluge</b>	<b>4.000,00</b>	<b>0,00</b>	<b>0,00</b>
Intelektualne i osobne usluge		0,00	
<b>Ostali nespomenuti rashodi poslovanja</b>	<b>13.000,00</b>	<b>0,00</b>	<b>0,00</b>
Ostali nespomenuti rashodi poslovanja		0,00	
<b>Pomoći proračunskim korisnicima drugih proračuna</b>	<b>160.000,00</b>	<b>0,00</b>	<b>0,00</b>
POU Poreč - MSKŠ Montraker		0,00	
<b>Aktivnost A230103 Sufinanciranje rada ustanova i udruga u kulturi</b>	<b>95.000,00</b>	<b>8.792,50</b>	<b>9,26</b>
<b>Pomoći proračunskim korisnicima drugih proračuna</b>	<b>10.000,00</b>	<b>4.792,50</b>	<b>47,93</b>
Gradska knjižnica Poreč		4.792,50	
<b>Tekuće donacije</b>	<b>85.000,00</b>	<b>4.000,00</b>	<b>4,71</b>
Pjevački zbor Mendule		4.000,00	
<b>Aktivnost A230104 Zaštita i promocija kulturne baštine</b>	<b>80.000,00</b>	<b>0,00</b>	<b>0,00</b>
<b>Rashodi za usluge</b>	<b>80.000,00</b>	<b>0,00</b>	<b>0,00</b>
Intelektualne i osobne usluge		0,00	
<b>Program 2302 ZAŠTITA KULTURNE BAŠTINE</b>	<b>1.533.000,00</b>	<b>296.062,00</b>	<b>19,31</b>
<b>Kapitalni projekt K230201 Revitalizacija kompleksa Sv. Mihovila u Kloštru</b>	<b>979.000,00</b>	<b>242.500,00</b>	<b>24,77</b>
<b>Rashodi za usluge</b>	<b>571.500,00</b>	<b>242.500,00</b>	<b>42,43</b>
Restauracija zidnih slika		242.500,00	
<b>Nematerijalna imovina</b>	<b>0,00</b>	<b>0,00</b>	<b>0,00</b>
Kompleks Sv.Mihovila - sanacija krovišta		0,00	
<b>Nematerijalna proizvedena imovina</b>	<b>407.500,00</b>	<b>0,00</b>	<b>0,00</b>
Dokumentacija		0,00	
<b>Kapitalni projekt K230202 Komleks Sv.Marija od mora</b>	<b>66.000,00</b>	<b>53.562,00</b>	<b>81,15</b>
<b>Rashodi za usluge</b>	<b>66.000,00</b>	<b>53.562,00</b>	<b>81,15</b>
Arheološka istraživanja i preventivna konzervatorska zaštita mozaika - Sv.Marija od mora		53.562,00	
<b>Kapitalni projekt K230203 Arheološki lokalitet Monte Ricco</b>	<b>83.000,00</b>	<b>0,00</b>	<b>0,00</b>
<b>Pomoći proračunskim korisnicima drugih proračuna</b>	<b>83.000,00</b>	<b>0,00</b>	<b>0,00</b>
Sveučilište Jurja Dobrile u Puli - Monte Ricco		0,00	
<b>Kapitalni projekt K230204 Revitalizacija sjeveroistočne kule</b>	<b>405.000,00</b>	<b>0,00</b>	<b>0,00</b>
<b>Postrojenja i oprema</b>	<b>30.000,00</b>	<b>0,00</b>	<b>0,00</b>
Uređaji, strojevi i oprema za ostale namjene		0,00	
<b>Dodatna ulaganja na građevinskim objektima</b>	<b>375.000,00</b>	<b>0,00</b>	<b>0,00</b>
Rekonstrukcija sjeveroistočne kule		0,00	

**4.3.4. Javne potrebe u sportu i rekreaciji**

Pokazatelji uspješnosti programa u sportu i rekreaciji vidljivi su kroz stupanj uređenosti sportskih objekata, broj novih sportskih udruga i novih članova, sati sportsko – rekreativnih aktivnosti i broj polaznika.

Rashodi programa sporta i rekreacije sudjeluju sa 2,38% u ukupnim rashodima i izdacima izvještajnog razdoblja, a ostvareni su u iznosu od 209.437,57 kn što je 34,33% od godišnjeg plana.

OPIS	IZVORNI PLAN I-XII/2016	IZVRŠENJE I-VI/2016	INDEKS
1	2	3	4=3/2
<b>Program 2401 JAVNE POTREBE U SPORTU I REKREACIJI</b>	<b>610.000,00</b>	<b>209.437,57</b>	<b>34,33</b>
<b>Aktivnost A240101 Poticanje sportsko - rekreativnih aktivnosti i rada sportskih udruga</b>	<b>610.000,00</b>	<b>209.437,57</b>	<b>34,33</b>
<b>Tekuće donacije</b>	<b>610.000,00</b>	<b>209.437,57</b>	<b>34,33</b>
Nogometni klub Vrsar		142.000,00	
Boćarski klub Vrsar		6.837,71	
Karate klub Vrsar		9.374,00	
Stolnoteniski klub Vrsar		18.885,25	
Odbojkaški klub Funtana - Vrsar		16.029,20	
Nogometni klub Montraker		16.311,41	

**4.3.5. Javne potrebe u socijalnoj skrbi i zaštiti, očuvanju i unapređenju zdravlja**

Pokazatelji uspješnosti socijalnog programa vidljivi su kroz razne potpore prema socijalnom programu i poticanje ustanova i udruga socijalnog karaktera i skrbi o zdravlju.

Rashodi programa javnih potreba u socijalnoj skrbi i zaštiti, očuvanju i unapređenju zdravlja sudjeluju sa 3,81% u ukupnim rashodima i izdacima izvještajnog razdoblja, a ostvareni su u iznosu od 335.268,77 kn što je 39,5% od godišnjeg plana.

OPIS	IZVORNI PLAN I-XII/2016	IZVRŠENJE I-VI/2016	INDEKS
1	2	3	4=3/2
<b>Program 2501 JAVNE POTREBE U SOCIJALI</b>	<b>499.700,00</b>	<b>187.112,77</b>	<b>37,45</b>
<b>Aktivnost A250101 Savjetovanje</b>	<b>23.000,00</b>	<b>11.500,02</b>	<b>50,00</b>
<b>Rashodi za usluge</b>	<b>23.000,00</b>	<b>11.500,02</b>	<b>50,00</b>
Intelektualne i osobne usluge		11.500,02	
<b>Aktivnost A250102 Naknade troškova stanovanja</b>	<b>95.700,00</b>	<b>26.127,68</b>	<b>27,30</b>
<b>Ostale naknade građanima i kućanstvima iz proračuna</b>	<b>95.700,00</b>	<b>26.127,68</b>	<b>27,30</b>
Smještaj u domu		10.000,00	
Najmanina za korištenje stana		9.000,00	
Komunalne naknade		1.927,68	
Troškovi vode		2.000,00	
Troškovi el.energije		3.200,00	
<b>Aktivnost A250103 Jednokratne neknade za novorođenče</b>	<b>65.000,00</b>	<b>32.000,00</b>	<b>49,23</b>
<b>Ostale naknade građanima i kućanstvima iz proračuna</b>	<b>65.000,00</b>	<b>32.000,00</b>	<b>49,23</b>
Jednokratna pomoć za novorođenče		32.000,00	
<b>Aktivnost A250104 Pomoć umirovljenicima</b>	<b>125.000,00</b>	<b>37.056,66</b>	<b>29,65</b>
<b>Ostale naknade građanima i kućanstvima iz proračuna</b>	<b>125.000,00</b>	<b>37.056,66</b>	<b>29,65</b>
Jednokratna novčana naknada umirovljenicima		150,00	
Ostale naknade umirovljenicima		36.906,66	
<b>Aktivnost A250106 Troškovi boravka u vrtiću i jaslicama</b>	<b>35.000,00</b>	<b>22.705,41</b>	<b>64,87</b>
<b>Ostale naknade građanima i kućanstvima iz proračuna</b>	<b>35.000,00</b>	<b>22.705,41</b>	<b>64,87</b>

OPIS	IZVORNI PLAN I-XII/2016	IZVRŠENJE I-VI/2016	INDEKS
1	2	3	4=3/2
Tr.boravka u vrtiću i jaslicama Dv Tići		22.705,41	
<b>Aktivnost A250107 Topli obrok učenika</b>	<b>54.000,00</b>	<b>27.150,00</b>	<b>50,28</b>
<b>Ostale naknade građanima i kućanstvima iz proračuna</b>	<b>54.000,00</b>	<b>27.150,00</b>	<b>50,28</b>
Topli obrok učenika		27.150,00	
<b>Aktivnost A250108 Izvanredne pomoći</b>	<b>35.000,00</b>	<b>8.800,00</b>	<b>25,14</b>
<b>Ostale naknade građanima i kućanstvima iz proračuna</b>	<b>35.000,00</b>	<b>8.800,00</b>	<b>25,14</b>
Izvanredna pomoć, prevladavanje posebnih teškoća		8.800,00	
<b>Aktivnost A250109 Ostale naknade iz socijalnog programa</b>	<b>67.000,00</b>	<b>21.773,00</b>	<b>32,50</b>
<b>Ostale naknade građanima i kućanstvima iz proračuna</b>	<b>67.000,00</b>	<b>21.773,00</b>	<b>32,50</b>
Naknade za mirovine i dodatke		2.400,00	
Socijalna košarica		13.200,00	
Sufinanciranja tr.prijevoza		5.573,00	
Ostale naknade iz socijalnog programa		600,00	
<b>Program 2601 JAVNE POTREBE U ZAŠTITI, OČUVANJU I UNAPREĐENJU ZDRAVLJA</b>	<b>349.000,00</b>	<b>148.156,00</b>	<b>42,45</b>
<b>Aktivnost A260101 Zaštita pučanstva od zaraznih bolesti</b>	<b>103.000,00</b>	<b>37.500,00</b>	<b>36,41</b>
<b>Rashodi za usluge</b>	<b>103.000,00</b>	<b>37.500,00</b>	<b>36,41</b>
Deratizacija i dezinfekcija		6.812,50	
Zdravstvene i veterinarske usluge		29.937,50	
Laboratorijske usluge		750,00	
<b>Aktivnost A260102 Sufinanciranje rada ustanova i stručnih osoba</b>	<b>165.200,00</b>	<b>80.256,00</b>	<b>48,58</b>
<b>Pomoći proračunskim korisnicima drugih proračuna</b>	<b>165.200,00</b>	<b>80.256,00</b>	<b>48,58</b>
Dnevni centar Veruda Pula		12.243,00	
Zavod za hitnu medicinu Istarske županije		63.813,00	
Dom za prihički bolesne odrasle osobe Motovun		4.200,00	
<b>Aktivnost A260103 Sufinanciranje rada udruga i programa</b>	<b>80.800,00</b>	<b>30.400,00</b>	<b>37,62</b>
<b>Tekuće donacije</b>	<b>80.800,00</b>	<b>30.400,00</b>	<b>37,62</b>
Društvo invalida Poreč		2.500,00	
Gradsko društvo Crvenog križa Poreč		27.900,00	

Iznosi naknada građanima i kućanstvima temelje se na Odluci o socijalnoj skrbi kao i zaključcima i rješenjima temeljem pojedinačno dostavljenih zahtjeva. Svi obrađeni zahtjevi pozitivno su riješeni. Sve dospjele tekuće obveze za rashode za naknade građanima i kućanstvima su podmirene.

#### 4.3.6. Javne potrebe civilnog društva

Pokazatelji uspješnosti javnih potreba civilnog društva i ostalih društvenih potreba vidljivi su kroz broj udruga koje se sufinanciraju i brojem njihovih članova.

Rashodi programa javnih potreba civilnog društva sudjeluju sa 0,38% u ukupnim rashodima i izdacima izvještajnog razdoblja, a ostvareni su u iznosu od 33.445,53 kn što je 15,07% od godišnjeg plana.

OPIS	IZVORNI PLAN I-XII/2016	IZVRŠENJE I-VI/2016	INDEKS
1	2	3	4=3/2
<b>Program 2602 RAZVOJ CIVILNOG DRUŠTVA</b>	<b>222.000,00</b>	<b>33.445,53</b>	<b>15,07</b>
<b>Aktivnost A260201 Sufinanciranje rada udruga i programa civilnog društva</b>	<b>222.000,00</b>	<b>33.445,53</b>	<b>15,07</b>
<b>Tekuće donacije</b>	<b>222.000,00</b>	<b>33.445,53</b>	<b>15,07</b>
Sindikata umirovljenika Vrsar		8.445,53	
Udruga hrv.veterana domovinskog rata		15.000,00	
Zaklada za poticanje partnerstva i jačanje civilnog društva		10.000,00	

#### 4.4. Komunalno gospodarstvo

Pokazatelji uspješnosti programa komunalnog gospodarstva vidljivi su kroz stupanj uređenosti stanja u javnoj komunalnoj potrošnji, stupanj realizacije programa održavanja komunalne infrastrukture i stupanj realizacije razvojnih investicija, udjela u imovini komunalnih poduzeća i kapitalnih pomoći.

##### 4.4.1. Održavanje komunalne infrastrukture

Rashodi programa održavanja komunalne infrastrukture sudjeluju sa 19,79% u ukupnim rashodima i izdacima izvještajnog razdoblja, a ostvareni su u iznosu od 1.743.034,19 kn što je 40,44% od godišnjeg plana.

Najznačajniji udio u rashodima programa održavanja komunalne infrastrukture čine rashodi programa održavanja zelenih površina koji su ostvareni u iznosu od 819.343,05 kn ili 47% od godišnjeg plana.

OPIS	IZVORNI PLAN I-XII/2016	IZVRŠENJE I-VI/2016	INDEKS
1	2	3	4=3/2
<b>Program 2701 ODRAŽVANJE KOMUNALNE INFRASTRUKTURE</b>	<b>4.310.000,00</b>	<b>1.743.034,19</b>	<b>40,44</b>
<b>Aktivnost A270101 Održavanje čistoće</b>	<b>791.000,00</b>	<b>369.093,45</b>	<b>46,66</b>
<b>Rashodi za usluge</b>	<b>791.000,00</b>	<b>369.093,45</b>	<b>46,66</b>
Iznošenje smeća i krupnog otpada		140.826,72	
Čišćenje sanitarnih čvorova		405,00	
Pometanje ulica i trgova		222.989,06	
Čišćenje slivnika oborinske odvodnje		4.872,67	
<b>Aktivnost A270102 Održavanje javnih površina</b>	<b>427.000,00</b>	<b>88.146,20</b>	<b>20,64</b>
<b>Rashodi za materijal i energiju</b>	<b>110.000,00</b>	<b>26.648,63</b>	<b>24,23</b>
Energija - javne površine		26.648,63	
<b>Rashodi za usluge</b>	<b>317.000,00</b>	<b>61.497,57</b>	<b>19,40</b>
Tekuće i investicijsko održavanje javnih površina		27.423,75	
Održavanje sanitarnih čvorova na autobusnoj stanici		11.124,38	
Održavanje urbane opreme		20.403,29	
Komunalne usluge		2.546,15	
<b>Aktivnost A270103 Održavanje zelenih površina</b>	<b>1.494.000,00</b>	<b>819.343,05</b>	<b>54,84</b>
<b>Rashodi za usluge</b>	<b>1.494.000,00</b>	<b>819.343,05</b>	<b>54,84</b>
Košnja zelenih površina		431.884,45	
Održavanje cvjetnih gredica, trajnica, parkova		384.513,77	
Komunalne usluge		2.944,83	
<b>Aktivnost A270104 Održavanje nerazvrstanih cesta</b>	<b>506.000,00</b>	<b>178.831,36</b>	<b>35,34</b>
<b>Rashodi za usluge</b>	<b>506.000,00</b>	<b>178.831,36</b>	<b>35,34</b>
Uređenje šumskih i dr. puteva		63.022,19	
Uređenje lokalnih cesta na području ostalih naselja		8.445,94	
Horizontalna prometna signalizacija		64.008,56	
Vertikalna prometna signalizacija		21.687,94	
Čišćenje kolnika i nogostupa		21.666,73	
<b>Aktivnost A270105 Održavanje javnih plaža i otoka</b>	<b>366.000,00</b>	<b>109.039,66</b>	<b>29,79</b>
<b>Rashodi za materijal i energiju</b>	<b>56.000,00</b>	<b>2.568,90</b>	<b>4,59</b>
Energija		2.568,90	
<b>Rashodi za usluge</b>	<b>310.000,00</b>	<b>106.470,76</b>	<b>34,35</b>
Održavanje sanitarnih čvorova, igračaka i sl. na gradskoj plaži		8.353,11	
Održavanje gradske plaže - odražavanje trajnica		16.450,62	
Održavanje otoka		7.548,75	
Opskrba vodom - gradska plaža		430,78	
Košnja - gradska plaža		51.300,00	
Čišćenje gradske plaže		22.387,50	

OPIS	IZVORNI PLAN I-XII/2016	IZVRŠENJE I-VI/2016	INDEKS
1	2	3	4=3/2
<b>Aktivnost A270106 Održavanje javne rasvjete</b>	<b>583.000,00</b>	<b>114.564,64</b>	<b>19,65</b>
<b>Rashodi za materijal i energiju</b>	<b>340.000,00</b>	<b>114.564,64</b>	<b>33,70</b>
Energija - javna rasvjeta		114.564,64	
<b>Rashodi za usluge</b>	<b>243.000,00</b>	<b>0,00</b>	<b>0,00</b>
Uslug etekućeg i investicijskog odražavanja javne rasvjete		0,00	
<b>Aktivnost A270107 Održavanje groblja</b>	<b>10.000,00</b>	<b>1.809,85</b>	<b>18,10</b>
<b>Rashodi za usluge</b>	<b>10.000,00</b>	<b>1.809,85</b>	<b>18,10</b>
Odražavanje groblja	10.000,00	1.809,85	18,10
<b>Aktivnost A270108 Održavanje objekata</b>	<b>123.000,00</b>	<b>62.126,54</b>	<b>50,51</b>
<b>Rashodi za materijal i energiju</b>	<b>10.000,00</b>	<b>11.935,75</b>	<b>119,36</b>
Energija		11.913,81	
Materijal i dijelovi za tekuće i investicijsko održavanje		21,94	
<b>Rashodi za usluge</b>	<b>113.000,00</b>	<b>50.190,79</b>	<b>44,42</b>
Opskrba vodom		861,79	
Održavanje sportskih objekata i terena		49.329,00	
<b>Aktivnost A270109 Ostale komunalne potrebe</b>	<b>10.000,00</b>	<b>79,44</b>	<b>0,79</b>
<b>Rashodi za usluge</b>	<b>5.000,00</b>	<b>0,00</b>	<b>0,00</b>
Intelektualne i osobne usluge		0,00	
Ostale usluge		0,00	
<b>Ostali nespomenuti rashodi poslovanja</b>	<b>5.000,00</b>	<b>79,44</b>	<b>1,59</b>
Ostali nespomenuti rashodi poslovanja		79,44	

#### 4.4.2. Gradnja objekata i uređaja komunalne infrastrukture

Rashodi programa gradnje objekata i uređaja komunalne infrastrukture sudjeluju sa 6,87% u ukupnim rashodima i izdacima izvještajnog razdoblja, a ostvareni su u iznosu od 605.442,34 kn što je 4,09% od godišnjeg plana.

OPIS	IZVORNI PLAN I-XII/2016	IZVRŠENJE I-VI/2016	INDEKS
1	2	3	4=3/2
<b>Program 2801 ZBRINJAVANJE OTPADA</b>	<b>680.000,00</b>	<b>0,00</b>	<b>0,00</b>
<b>Kapitalni projekt K280101 Nabava komunalnih vozila</b>	<b>240.000,00</b>	<b>0,00</b>	<b>0,00</b>
<b>Kapitalne pomoći</b>	<b>240.000,00</b>	<b>0,00</b>	<b>0,00</b>
Kapitalne pomoći - Usluga Poreč doo - vozni park		0,00	
<b>Kapitalni projekt K280102 Sanacija odlagališta komunalnog otpada Košambra</b>	<b>440.000,00</b>	<b>0,00</b>	<b>0,00</b>
<b>Dionice i udjeli u glavnici trgovačkih društava u javnom sektoru</b>	<b>440.000,00</b>	<b>0,00</b>	<b>0,00</b>
Dionice i udjeli u glavnici trg.dr.u javnom sektoru - Usluga Poreč doo - Košambra		0,00	
<b>Program 2802 NABAVA OPREME ZA DJEČJA I SPORTSKA IGRALIŠTA</b>	<b>165.000,00</b>	<b>0,00</b>	<b>0,00</b>
<b>Kapitalni projekt K280201 Opremanje igrališta</b>	<b>165.000,00</b>	<b>0,00</b>	<b>0,00</b>
<b>Postrojenja i oprema</b>	<b>165.000,00</b>	<b>0,00</b>	<b>0,00</b>
Urbana oprema		0,00	
<b>Program 2803 GRADNJA OBJEKATA I UREĐAJA PROMETNE INFRASTRUKTURE</b>	<b>3.473.000,00</b>	<b>1.500,00</b>	<b>0,04</b>
<b>Kapitalni projekt K280301 Prometna infrastruktura naselja Vrsar</b>	<b>2.938.000,00</b>	<b>1.500,00</b>	<b>0,05</b>
<b>Rashodi za usluge</b>	<b>213.000,00</b>	<b>0,00</b>	<b>0,00</b>
Projektna dokumentacija		0,00	
<b>Gradevinski objekti</b>	<b>2.725.000,00</b>	<b>1.500,00</b>	<b>0,06</b>
Prometnica spoj Jadranska - Brionska Ul.		1.500,00	
<b>Kapitalni projekt K280302 Prometna infrastruktura ostalih naselja</b>	<b>90.000,00</b>	<b>0,00</b>	<b>0,00</b>
<b>Gradevinski objekti</b>	<b>90.000,00</b>	<b>0,00</b>	<b>0,00</b>
Prometnica Marasi		0,00	
<b>Kapitalni projekt K280303 Rekonstrukcija javne rasvjete naselja Vrsar</b>	<b>245.000,00</b>	<b>0,00</b>	<b>0,00</b>
<b>Gradevinski objekti</b>	<b>245.000,00</b>	<b>0,00</b>	<b>0,00</b>

## POLUGODIŠNJI IZVJEŠTAJ O IZVRŠENJU PRORAČUNA OPĆINE VRSAR ZA 2016.GODINU

OPIS	IZVORNI PLAN I-XII/2016	IZVRŠENJE I-VI/2016	INDEKS
1	2	3	4=3/2
Javna rasvjeta		0,00	
<b>Kapitalni projekt K280305 Izgradnja garažne zgrada</b>	<b>200.000,00</b>	<b>0,00</b>	<b>0,00</b>
Rashodi za usluge	200.000,00	0,00	0,00
Intelektualne i osobne usluge		0,00	
<b>Program 2804 UREĐENJE ZONE MONTRAKER</b>	<b>1.237.000,00</b>	<b>18.250,00</b>	<b>1,48</b>
<b>Kapitalni projekt K280401 Dokumentacija</b>	<b>572.000,00</b>	<b>0,00</b>	<b>0,00</b>
Nematerijalna proizvedena imovina	572.000,00	0,00	0,00
Dokumentacija		0,00	
<b>Kapitalni projekt K280402 Uređenje plaža</b>	<b>665.000,00</b>	<b>18.250,00</b>	<b>2,74</b>
Rashodi za usluge	80.000,00	0,00	0,00
Tekuće i investicijsko održavanje		0,00	
<b>Građevinski objekti</b>	<b>500.000,00</b>	<b>18.250,00</b>	<b>3,65</b>
Izgradnja polivalentnog igrališta		18.250,00	
<b>Postrojenja i oprema</b>	<b>85.000,00</b>	<b>0,00</b>	<b>0,00</b>
Nabava dječjih igrala		0,00	
<b>Program 2805 UREĐENJE STAROGRADSKJE JEZGRE</b>	<b>200.000,00</b>	<b>0,00</b>	<b>0,00</b>
<b>Kapitalni projekt K280501 Dokumentacija</b>	<b>200.000,00</b>	<b>0,00</b>	<b>0,00</b>
Nematerijalna proizvedena imovina	200.000,00	0,00	0,00
Dokumentacija		0,00	
<b>Program 2809 REKONSTRUKCIJA GRADSKJE RIVE</b>	<b>593.000,00</b>	<b>171.664,06</b>	<b>28,95</b>
<b>Kapitalni projekt K280901 Dokumentacija</b>	<b>413.000,00</b>	<b>162.500,00</b>	<b>39,35</b>
Nematerijalna proizvedena imovina	413.000,00	162.500,00	39,35
Dokumentacija		162.500,00	
<b>Kapitalni projekt K280903 Komunalno uređenje i opremanje rive</b>	<b>180.000,00</b>	<b>9.164,06</b>	<b>5,09</b>
<b>Postrojenja i oprema</b>	<b>180.000,00</b>	<b>9.164,06</b>	<b>5,09</b>
Uređaji, strojevi i oprema za ostale namjene		9.164,06	
<b>Program 2810 IZGRADNJA SPORTSKOG CENTRA SALINE</b>	<b>750.000,00</b>	<b>94.350,00</b>	<b>12,58</b>
<b>Kapitalni projekt K281001 Projektna dokumentacija</b>	<b>750.000,00</b>	<b>94.350,00</b>	<b>12,58</b>
Nematerijalna proizvedena imovina	750.000,00	94.350,00	12,58
Dokumentacija		94.350,00	
<b>Program 2811 INFRASTRUKTURA ZONE NEON</b>	<b>4.010.000,00</b>	<b>0,00</b>	<b>0,00</b>
<b>Kapitalni projekt K281102 Odvodnja i pročišćavanje otpadnih voda</b>	<b>4.010.000,00</b>	<b>0,00</b>	<b>0,00</b>
Dionice i udjeli u glavnici trgovačkih društava u javnom sektoru	4.010.000,00	0,00	0,00
Udio u glavnici trg.dr.u javnom sektoru - fekalan i oborinska kanalizacija zone Neon		0,00	
<b>Program 2901 ZAŠTITA I SPAŠAVANJE</b>	<b>1.018.000,00</b>	<b>319.678,28</b>	<b>31,40</b>
<b>Aktivnost A290101 Djelatnost javnih vatrogasnih postojbi</b>	<b>734.000,00</b>	<b>319.678,28</b>	<b>43,55</b>
Pomoći proračunskim korisnicima drugih proračuna	734.000,00	319.678,28	43,55
JVP CZP Poreč		319.678,28	
<b>Aktivnost A290102 Djatanosti vatrogasnih zajednica</b>	<b>264.000,00</b>	<b>0,00</b>	<b>0,00</b>
<b>Tekuće donacije</b>	<b>264.000,00</b>	<b>0,00</b>	<b>0,00</b>
Područna vatrogasna zajednica		0,00	
Vatrogasna zajednica Istarske županije		0,00	
<b>Aktivnost A290103 Ostale djelatnosti zaštite i spašavanja</b>	<b>20.000,00</b>	<b>0,00</b>	<b>0,00</b>
<b>Rashodi za materijal i energiju</b>	<b>20.000,00</b>	<b>0,00</b>	<b>0,00</b>
Službena, radna i zaštitna odjeća i obuća		0,00	
<b>Tekuće donacije</b>	<b>0,00</b>	<b>0,00</b>	<b>0,00</b>
Tekuće donacije		0,00	
<b>Program 2902 ZAŠTITA OKOLIŠA</b>	<b>2.693.000,00</b>	<b>0,00</b>	<b>0,00</b>
<b>Aktivnost A290209 Sufinanciranje rada ustanova i udruga zaštite okoliša</b>	<b>10.000,00</b>	<b>0,00</b>	<b>0,00</b>
Pomoći proračunskim korisnicima drugih proračuna	10.000,00	0,00	0,00
Javna ustanova Natura Histrica		0,00	
<b>Kapitalni projekt K290203 Energetska obnova zgrade DV Tići</b>	<b>1.975.000,00</b>	<b>0,00</b>	<b>0,00</b>
<b>Dodatna ulaganja na građevinskim objektima</b>	<b>1.975.000,00</b>	<b>0,00</b>	<b>0,00</b>
Dodatna ulaganja na građevinskim objektima		0,00	
<b>Kapitalni projekt K290204 Ekološka javna rasvjeta rive</b>	<b>688.000,00</b>	<b>0,00</b>	<b>0,00</b>
<b>Građevinski objekti</b>	<b>600.000,00</b>	<b>0,00</b>	<b>0,00</b>
Javna rasvjeta		0,00	

OPIS	IZVORNI PLAN I-XII/2016	IZVRŠENJE I-VI/2016	INDEKS
1	2	3	4=3/2
<b>Nematerijalna proizvedena imovina</b>	<b>88.000,00</b>	<b>0,00</b>	<b>0,00</b>
Projekt rekonstrukcije javne rasvjete		0,00	
<b>Kapitalni projekt K290207 Kupnja električnih prijevoznih sredstava</b>	<b>20.000,00</b>	<b>0,00</b>	<b>0,00</b>
<b>Prijevozna sredstva</b>	<b>20.000,00</b>	<b>0,00</b>	<b>0,00</b>
Prijevozna sredstva		0,00	

#### 4.5. Prostorno uređenje, graditeljstvo i zaštita okoliša

Pokazatelji uspješnosti programa prostornog uređenja, graditeljstva i zaštite okoliša vidljivi su kroz pokrivenost područja Općine prostornim planovima i stupnjem izrade projektne dokumentacije.

U tijeku je izrada nekoliko prostorno - planskih dokumenata te se značajnije ostvarenje rashoda programa prostornog uređenja, graditeljstva i zaštite okoliša planira u drugom polugodištu.

OPIS	IZVORNI PLAN I-XII/2016	IZVRŠENJE I-VI/2016	INDEKS
1	2	3	4=3/2
<b>Program 3001 PROSTORNO UREĐENJE</b>	<b>676.000,00</b>	<b>97.750,00</b>	<b>14,46</b>
<b>Kapitalni projekt K300101 Izrada planova</b>	<b>637.000,00</b>	<b>97.750,00</b>	<b>15,35</b>
<b>Nematerijalna proizvedena imovina</b>	<b>637.000,00</b>	<b>97.750,00</b>	<b>15,35</b>
UPU Vrsar - izmjene		33.750,00	
UPU Golf Stancija Grande		64.000,00	
<b>Kapitalni projekt K300102 Izrada ostalih dokumenata prostornog uređenja</b>	<b>39.000,00</b>	<b>0,00</b>	<b>0,00</b>
<b>Rashodi za usluge</b>	<b>39.000,00</b>	<b>0,00</b>	<b>0,00</b>
Obrada važećih dokumenata i podataka o prostoru		0,00	



***4. Donošenje Odluke o Odabiru  
najpovoljnije ponude za obavljanje  
komunalne djelatnosti prijevoza  
putnika turističkim vlakom na  
području Općine Vrsar***



**REPUBLIKA HRVATSKA**

**ISTARSKA ŽUPANIJA**

**OPĆINA VRSAR**

**Općinski načelnik**

KLASA: 363-01/16-01/0081

URBROJ: 2167/02-03-01-03-31-16-0014

Vrsar, 2.8.2016..

Na temelju članka 59. Statuta Općine Vrsar ("Službene novine Općine Vrsar" broj 2/13), Općinski načelnik Općine Vrsar donosi sljedeći

### **ZAKLJUČAK**

1. Utvrđuje se prijedlog Rješenja kojim se odbija nevaljana ponuda na natječaj za davanje koncesije za obavljanje komunalne djelatnosti prijevoza putnika turističkim vlakom na području Općine Vrsar, te se prosljeđuje Općinskom vijeću na usvajanje.
2. Utvrđuje se prijedlog Odluke o odabiru najpovoljnije ponude za obavljanje komunalne djelatnosti prijevoza putnika turističkim vlakom na području Općine Vrsar, te se prosljeđuje Općinskom vijeću Općine Vrsar na usvajanje.
3. Prijedlog Rješenja i Odluke nalaze se u prilogu ovog Zaključka i sastavni su dio istog.
4. Predlaže se Općinskom vijeću usvajanje Rješenja kojim se odbija nevaljana ponuda i Odluke o odabiru najpovoljnije ponude za obavljanje komunalne djelatnosti prijevoza putnika turističkim vlakom na području Općine Vrsar.

**OPĆINSKI NAČELNIK**

**OPĆINE VRSAR**

**Franko Štifanić**

Dostaviti:

1. Općinsko vijeće Općine Vrsar – predsjednik Općinskog vijeća - ovdje,
2. Tajnik Općinskog vijeća i Općinskog načelnika – ovdje,
3. Arhiva - ovdje.

Na temelju članka 26.. Zakona koncesijama ("Narodne novine", broj 143/12) i članka 41. Statuta Općine Vrsar („Službene novine Općine Vrsar", broj 2/13), Općinsko vijeće Općine Vrsar na sjednici održanoj dana \*\*\*\*. godine donijelo je

## **O D L U K U**

### **Odabiru najpovoljnije ponude za obavljanje komunalne djelatnosti prijevoza putnika turističkim vlakom na području Općine Vrsar**

#### **Članak 1.**

Prihvaća se ponuda obrta za cestovni prijevoz „Nino“, vlasnika Slivar Marina iz Slivari 15a, Žminj , kao ekonomski najpovoljnija ponuda za obavljanje komunalne djelatnosti prijevoza putnika turističkim vlakom na području Općine Vrsar, te se obrtu za cestovni prijevoz „Nino“, vlasnika Slivar Marina iz Slivari 15a, Žminj dodjeljuje koncesija za obavljanje komunalne djelatnosti prijevoza putnika turističkim vlakom na području općine Vrsar s rokom trajanja koncesije 5 godina.

#### **Članak 2.**

Iznos naknade za koncesiju utvrđuje se u godišnjem iznosu 25.000,00 kn.

#### **Članak 3.**

Izabrani ponuditelj dužan je Ugovor o koncesiji za obavljanje komunalne djelatnosti prijevoza putnika turističkim vlakom na području općine Vrsar potpisati najkasnije 8 dana od konačnosti ove Odluke.

#### **Članak 4.**

Općina Vrsar obvezuje se osigurati koncesionaru uvjete za nesmetano obavljanje poslova na svom području.

Koncesionar se obvezuje obavljati komunalnu djelatnost prijevoza putnika turističkim vlakom u skladu sa zakonskim odredbama, označiti stajališta tablom na kojoj će pisati vozni red i cijena karte, zaustavljati se radi ulaska i izlaska putnika na označenim stajalištima, izdati putniku kartu i pruženu uslugu naplaćivati po odobrenom cjeniku, kao i osigurati besplatan prijevoz djeci predškolskog i školskog uzrasta, te umirovljenicima s prebivalištem na području općine Vrsar.

#### **Članak 5.**

Na ovu Odluku može se izjaviti žalba Državnoj komisiji za kontrolu postupaka javne nabave u roku 5 dana od dana primitka Odluke.

Žalba se dostavlja u pisanom obliku, neposredno ili poštom na adresu Koturaška cesta 43/IV, 10000 Zagreb, kao i elektroničkim putem ako su za to ostvareni obostrani uvjeti dostavljanja elektroničkih isprava u skladu s propisom o elektroničkom potpisu. Istodobno s dostavljanjem žalbe Državnoj komisiji, žalitelj je sukladno odredbi članka 145. stavak 3.

Zakona o javnoj nabavi obvezan primjerak žalbe dostaviti i davatelju koncesije na dokaziv način.

U postupku pred Državnom komisijom žalitelj plaća naknadu za vođenje postupka u iznosu utvrđenom člankom 159. Zakona o javnoj nabavi.

### **Članak 6.**

Ova Odluka stupa na snagu prvog dana nakon dana objave, a objavit će se u "Službenim novinama Općine Vrsar".

KLASA: 363-01/13-01/0003

URBROJ:

Vrsar,

## **OPĆINSKO VIJEĆE OPĆINE VRSAR**

**PREDSJEDNIK OPĆINSKOG VIJEĆA**  
**Franko Matukina**



**REPUBLIKA HRVATSKA**  
**ISTARSKA ŽUPANIJA**  
**OPĆINA VRSAR**

Općinsko vijeće

KLASA: 363-01/13-01/0003

URBROJ:

Vrsar,

Na temelju članka 24. stavak 4. Zakona o koncesijama ("Narodne novine" broj 143/12), te članka 41. Statuta Općine Vrsar ("Službene novine Općine Vrsar" broj 2/13), u postupku davanja koncesije za obavljanje komunalne djelatnosti **prijevoza putnika turističkim vlakom na području Općine Vrsar** na sjednici održanoj dana \*\*\*. godine, Općinsko vijeće Općine Vrsar donijelo je

**RJEŠENJE**

Ponuda ponuditelja „Vilstroj“ d.o.o. iz Buzeta, Mažinjica 77, odbija se kao nevaljana.

**Obrazloženje**

Općina Vrsar objavila je u Elektroničkom oglasniku javne nabave Obavijest o namjeri davanja koncesije za obavljanja komunalne djelatnosti prijevoza putnika turističkim vlakom na području Općine Vrsar u kojoj je, u skladu s točkom 7.3.2., zatražen dokaz o posjedovanju opreme kojom ponuditelj raspolaže u svrhu obavljanja koncesije.

U postupku pregleda i ocjenjivanja ponuda, Stručno povjerenstvo u postupku davanja koncesije utvrdilo je da ponuditelj „Vilstroj“ d.o.o. iz Buzeta, Mažinjica 77, kao dokaz o posjedovanju opreme u svrhu obavljanja koncesije, prilaže sklopljen ugovor o najmu turističkog vlaka s poduzećem Z.P.Plus d.o.o. iz Malog Lošinja na rok od 12 mjeseci.

Člankom 23. točkom 8. Zakona o koncesijama propisano je da ponuditelj mora dokazati da će imati na raspolaganju nužne resurse za cijelo vrijeme trajanja postupka davanja koncesije i ugovora o koncesiji. Kako je koncesija je raspisana na rok od 5 godina, pozvan je „Vilstroj“ d.o.o. da dostavi dokaz o posjedovanju opreme za cijelo vrijeme trajanja koncesije, u kojem odgovoru „Vilstroj“ d.o.o. *iskazuje namjeru u što kraćem roku, ukoliko dođe do sklapanja ugovora, pustiti u promet novi vlak.*

Obzirom da „Vilstroj“ d.o.o. nije dokazao da posjeduje opremu u svrhu obavljanja koncesije za cijelo vrijeme trajanja koncesije, sukladno članku 24. stavak 6. Zakona o koncesijama, ponuda se smatra nevaljana i valja ju odbiti.

Uputa o pravnom lijeku:

Protiv ovog rješenja žalba nije dopuštena, već se može pobijati žalbom protiv odluke o davanju koncesije.

**PREDSJEDNIK OPĆINSKOG VIJEĆA**  
**Franko Matukina**

DOSTAVITI:

1. Vilstroj, d.o.o., Buzet, Mažinjica 77,
2. Arhiva, ovdje.



**REPUBLIKA HRVATSKA  
ISTARSKA ŽUPANIJA  
OPĆINA VRSAR**

Stručno povjerenstvo u postupku davanja koncesije  
KLASA: 363-01/16-01/0081  
UR.BROJ: 2167/02-01-01-01-03-31-16-0013  
Vrsar, 02.08.2016..

Na temelju članka 24. Zakona o koncesijama NN br143/12 i članka 22. Uredbe o načinu izrade i postupanja s dokumentacijom za nadmetanje i ponudama NN br. 10/12, dana 25.07.2016.g. sastavlja se slijedeći

**ZAPISNIK O PREGLEDU I OCIJENI PONUDA  
u predmetu davanja koncesije za:  
Obavljanje komunalne djelatnosti prijevoza putnika turističkim vlakom na području Općine Vrsar**

**Naziv i sjedište naručitelj:** Općina Vrsar, Trg Degrassi 1, Vrsar

**Predmet nabave:** Obavljanje komunalne djelatnosti prijevoza putnika turističkim vlakom na području Općine Vrsar

**Vrsta postupka nabave:** otvoreni postupak

**Evidencijski broj koncesije:** 1/16

**Broj poziva na nadmetanje iz Elektroničkog oglasnika javne nabave Republike Hrvatske:** 2016/s01k-0013861

**Datum početka pregleda i ocjene ponuda:** 27.07.2016. u 8 i 30

**Naziv i sjedište svih ponuditelja prema redosljedu zaprimanja:**

Redni broj	Naziv	Sjedište
1.	Obrt "Nino"-vlasnik Marino Slivar	Žminj, Slivari 15a,
2.	"Vilstroj" d.o.o.	Buzet, Mažinjica 77

**Analitički prikaz traženih i danih dokumenata kojima se utvrđuje postojanje razloga za isključenje:**

Rd. br.	Ponuditelj	Izvod iz kaznene evidencije ili jednakovrijedan dokument	Potvrda porezne uprave o stanju duga
1.	Obrt „Nino“	+	+
2.	„Vilstroj“ d.o.o.	+	+

**Naziv i sjedište ponuditelja koji se isključuje s obrazloženjem: -****Analitički prikaz traženih i danih dokaza sposobnosti naručitelja:**

Rd. br.	Ponuditelj	Dokazi o pravnoj i poslovnoj sposobnosti			Dokazi o financijskoj sposobnosti			Tehnička I stručna sposobnosti		
		Upis u registar	Potvrda o nekažnjavanju	Dokaz o solventnosti	Potvrda o nedugovanju prema OV	Potvrda porezne o pl. obvezama ne starija od 30 dana	Kadrovska sposobnost I oprema	Popis sklopljenih ugovora	Spremnost na besplatan prijevoz djece I pensionera s prebivalištem na podr. OV	
1.	Obrt "Nino"	+	+	+	+	+	+	+	+	
2.	„Vilstroj“ d.o.o.	+	+	+	+	+	-	+	+	

**Analiza ponuda vezano uz ispunjenje zahtjeva u pogledu opisa predmeta nabave i tehničkih specifikacija:**

-uz ponudu „Vilstroj“ d.o.o. je priložio ugovor o najmu turističkog vlaka za rok od samo 12 mj., kao I popis izvršenih ugovora o koncesiji s potvrdama davatelja koncesija, a koji popis sadrži I davatelje koncesije koji to ne mogu biti, temeljem Zakona o koncesijama

**Podaci o ispravcima računskih pogrešaka u ponudama: nije bilo****Podaci o pojašnjenju ponuda, ako ih je bilo:**

-zatraženo pojašnjenje "Vilstroj"-a d.o.o o sklopljenim ugovorima o koncesiji iz priloženog popisa izvršenih ugovora, kao i o osiguranju sredstava za rad za cijelo vrijeme trajanja koncesije.

**Prikaz ispunjenja ostalih uvjeta iz dokumentacije za nadmetanje:**

Rd. br.	Ponuditelj	Ponudbeni list	Cjenik usluga	Jamstvo za ozbiljnost ponude	Prijedlog ugovora
1.	Obrt "Nino"	+	+	+	+
2.	„Vilstroj“ d.o.o.	+	+	+	+

**Naziv i sjedište ponuditelja čije se ponude odbijaju na osnovi rezultata pregleda i ocjene i obrazloženje za njihovo odbijanje:**

Odbija se ponuda ponuditelja "Vilstroj" d.o.o., Buzet, Mažinjica 77, jer ponuda ne sadrži dokaz o osiguranju sredstava za rad za cijelo vrijeme trajanja koncesije, kao što je to propisano člankom 23 Zakona o koncesijama. Uz ponudu je dostavljen ugovor o najmu turističkog vlaka na rok od 12 mj, a u pisanom pojašnjenju ponude iskazana je namjera kupnje novog vlaka u što kraćem vremenu. Čak kad bi se ovaj dokaz, kao i kompletan popis izvršenih ugovora o koncesiji, prihvatili kao valjani, "Vilstroj" d.o.o. skupio bi ukupno 98 bodova, što je nepovoljnije u odnosu na obrt "Nino".

**Razlog za odbijanje ponude zbog neuobičajeno niske cijene: nije bilo****Analiza valjanih ponuda prema kriteriju za odabir: ekonomski najpovoljnija ponuda**

Rd. br.	Ponuditelj	Cijena ponude	Naknada za koncesiju	Starost vozila	Broj vožnji/tura	Poslovni ugled	Broj bodova
1.	Obrt "Nino"	40	30	10	10	10	100

**Rangiranje valjanih ponuda prema kriteriju za odabir ponude:**

Rd. br. po kriteriju za odabir	Ponuditelj	Broj bodova
1.	Obrt "Nino"	100

**Naziv ponuditelja s kojim naručitelj namjerava sklopiti ugovor:** Obrt "Nino" – vlasnik Marino Slivar, Žminj, Slivari 15a.

**Podaci o dijelu ugovora koji se daje u podugovor:** nije predviđeno ponudom

**Prijedlog odgovornoj osobi naručitelja za donošenje odluke o odabiru ili odluke o poništenju s obrazloženjem:** Predlaže se Općinskom vijeću da donese Odluku o odabiru najpovoljnijeg ponuditelja u predmetu Obavljanje komunalne djelatnosti prijevoza putnika turističkim vlakom na području Općine Vrsar na način da kao najpovoljnijeg ponuditelja odabere Obrt "Nino" – vlasnik Marino Slivar, Žminj, Slivari 15a.

**Datum završetka pregleda i ocjene ponuda: 02.08.2016. u 10 i 20**

**Ime i prezime osoba koje su izvršile pregled i ocjenu ponuda (ovlašteni predstavnici naručitelja):**

Sandi Čuka \_\_\_\_\_,

Ines Šepić \_\_\_\_\_,

Nirvana Posavčević \_\_\_\_\_ .



***5. Donošenje Odluke o osnivanju prava  
građenja na k.č.1762 k.o. Vrsar***



## ***6. Donošenje Odluke o kupnji nekretnine***



**REPUBLIKA HRVATSKA  
ISTARSKA ŽUPANIJA  
OPĆINA VRSAR**

**OPĆINSKI NAČELNIK**

KLASA: 944-18/15-01/0010

URBROJ: 2167/02-03-01-01-17-16-0007

Vrsar, 22.09.2016.

**OPĆINSKO VIJEĆE OPĆINE VRSAR  
n/r predsjednika Franka Matukine**

PREDMET: Prijedlog za donošenje odluke

Na temelju članka 59. Statuta Općine Vrsar ("Službene novine Općine Vrsar", broj 2/13) i članka 3. Odluke o gospodarenju nekretninama u vlasništvu Općine Vrsar ("Službene novine Općine Vrsar", broj 6/09, 6/11 i 7/16), Općinski načelnik Općine Vrsar donosi

### **ZAKLJUČAK**

1. Utvrđuje se prijedlog Odluke po ponudi Cuculić Lorene iz Kaštelira, Labinci 101A, zastupanoj po skrbniku Slavici Valenta iz Kaštelira, Labinci 101A, za prodaju nekretnine oznake k.č. 1082/2 k.o. Vrsar u cijelosti, površine 1135 m<sup>2</sup>.

2. Akt iz točke 1. ovog zaključka dostavlja se Općinskom vijeću na razmatranje i usvajanje.

3. Za izvjestitelja po ovoj točki određuje se Vugrinec Slobodan – pročelnik Jedinственog upravnog odjela Općine Vrsar.

4. Ovaj zaključak stupa na snagu danom donošenja.

**OPĆINSKI NAČELNIK  
OPĆINE VRSAR**

Franko Štifanić



**REPUBLIKA HRVATSKA  
ISTARSKA ŽUPANIJA  
OPĆINA VRSAR**

**PRIJEDLOG**

**OPĆINSKO VIJEĆE**  
KLASA: 944-18/10-01/0001  
URBROJ:  
Vrsar, XX.09.2016.

Na temelju članka 41. Statuta Općine Vrsar ("Službene novine Općine Vrsar", broj 2/13) i članka 3. stavka 2. Odluke o gospodarenju nekretninama u vlasništvu Općine Vrsar, ("Službene novine Općine Vrsar", broj 6/09, 6/11 i 7/16), Općinsko vijeće Općine Vrsar na sjednici održanoj XX.rujna 2016. godine, razmatralo je zaključak Općinskog načelnika Općine Vrsar po ponudi Cuculić Lorene iz Kaštelira, Labinci 101A, zastupanoj po skrbniku Slavici Valenta iz Kaštelira, Labinci 101A, za prodaju nekretnina, te je donijelo slijedeću

**O D L U K U**

1. Ovom Odlukom stavlja se izvan snage Odluka KLASA:944-18/15-01/0010, URBROJ: 2167/02-02-01-01-17-16-0006 od 27.07.2016., te se u cijelosti zamjenjuje ovom Odlukom.

1. Odobrava se kupnja nekretnina oznake k.č. 1082/2 k.o. Vrsar u cijelosti, površine 1135 m<sup>2</sup>, po cijeni od 144.650,00 kn, što prosječno iznosi 127,44 kn po m<sup>2</sup>.

2. Ovlašćuje se Općinskog načelnika Općine Vrsar da zaključi i potpiše kupoprodajni ugovor sa Cuculić Lorenom zastupanoj po skrbniku Slavici Valenta iz Kaštelira, Labinci 101A, u svemu prema točki 1. ove Odluke.

**Obrazloženje**

U T.1. citirana Odluka stavlja se izvan snage iz razloga što je ista donesena temeljem procjene nekretnine za susjednu parcelu, koja po obliku, površini, namjeni i orijentaciji jednaka

k.č. 1082/2 k.o. Vrsar, a naknadno je utvrđeno da već postoji procjena nekretnine točno za k.č. 1082/2 k.o. Vrsar pa se sada donosi ova Odluka temeljem iste. Budući je postojanje predmetne procjene utvrđeno odmah nakon objave predmetne Odluke zastalo se sa svim radnjama u predmetu do donošenja ove nove Odluke.

**PREDSJEDNIK  
OPĆINSKOG VIJEĆA OPĆINE VRSAR  
Franko Matukina**

Dostaviti:

1. Cuculić Loreni iz Kaštelira, Labinci 101A, zastupanoj po skrbniku Slavici Valenta iz Kaštelira, Labinci 101A,
2. Tajniku Općinskog vijeća i  
Općinskog načelnika, ovdje,
3. Arhivi, ovdje.



***7. Polugodišnje izvješće o radu  
Općinskog načelnika Općine Vrsar za  
razdoblje siječanj - lipanj 2016. godine***



## ***8. Vijećnička pitanja***